


Primăria Municipiului Târgu Jiu

Bd. Constantin Brâncuși nr.19, Tg-Jiu, Județul Gorj, România
Tel. 40.253.213317, Fax. 40.253.214878, www.targuiiu.ro, e-mail: primaria.targuiiu@xnet.ro



Nr. 45609 din 31.10.2018



Către,
A.J.F.P GORJ/TREZORERIA MUNICIPIULUI TÂRGU JIU

Prin prezenta vă înaintăm raportările privind situațiile financiare la data de de 30.09.2018.

**Ordonator principal de credite
Primar,**

Marcel –Laurențiu Romanescu



Director economic,

Ec. Narcisa Cristea

FINANTE

Municipiul Târgu Jiu

POLITICI CONTABILE

Situațiile financiare ale UATM Târgu Jiu la data de 30.09.2018 au fost întocmite conform prevederilor Ordinul nr. 1762/2018 pentru aprobarea Normelor metodologice privind întocmirea și depunerea situațiilor financiare trimestriale și a unor raportări financiare lunare ale instituțiilor publice în anul 2018, precum și pentru modificarea și completarea altor norme metodologice în domeniul contabilității publice

Scopul politicilor contabile este de a stabili metode contabile (metode detaliate de evaluare, măsurare, și constatare) alese dintr-un cadru general acceptate de legislația în vigoare, care să fie utilizate permanent și care să ofere o imagine fidelă a instituției publice, a poziției sale financiare, a performanțelor sale și a evoluției poziției sale financiare.

Astfel, s-au stabilit următoarele:

1. Toate operațiunile economice și financiare se înregistrează în contabilitate pe baza unor documente justificative (prevăzute de lege pentru diferite operațiuni), documente ce angajează răspunderea persoanelor care le-au întocmit, vizat și aprobat, precum și a celor care le-au înregistrat în contabilitate.

2. Forma de înregistrare în contabilitate a operațiunilor economico-financiare este „maestru-sah”, iar principalele registre și formulare care se utilizează este: Registru-jurnal, Registru-inventar, Cartea Mare, Balanța de verificare.

3. Situațiile financiare anuale și trimestriale utilizate sunt: bilanțul, contul de rezultat patrimonial, situația fluxurilor de trezorerie, situația modificărilor în structura activelor, contul de execuție bugetar și alte anexe la situațiile financiare.

4. Inventarierea patrimoniului instituției se face cel puțin o dată pe an, înaintea situațiilor financiare anuale. Evaluarea elementelor de activ și pasiv, cu ocazia inventarierii, se face la valoarea actuală a fiecărui element, denumită valoarea de inventar.

5. Evaluarea și înregistrarea în contabilitate a bunurilor la data intrării în patrimoniu se face la valoarea de intrare (valoarea contabilă), care se stabilește la cost de achiziție-pentru bunuri

6. Activele fixe corporale și necorporale se prezintă în bilanț la valoarea de intrare. Amortizarea se calculează folosind metoda amortizării liniare. Valorificarea și scoaterea din funcțiune a activelor fixe se face numai cu aprobarea ordonatorului principal de credite

7. Stocurile se înregistrează în contabilitate la costul de achiziție. Stocurile cuprind materii prime, materiale și alte consumabile ce urmează să fie folosite în desfășurarea activității curente a instituției (rechizite, hârtie de scris, hârtie xerox, materiale cu caracter funcțional, alte bunuri pentru întreținere și funcționar), precum și cele de întreținere și curățenie, iar la sfârșit se întocmesc bonuri de consum și se înregistrează la bunuri de natura cheltuielii pe capitole și articole bugetare. Fac excepție rechizitele de birou, imprimantele, precum și alte materiale consumabile care se considera ca nu este cazul să se stocheze și sunt incluse direct pe cheltuieli pe baza de documente justificative

Costul bunurilor de natura stocurilor se recunosc în momentul consumului acestora, cu excepția materialelor de natura obiectelor de inventar al căror cost se recunoaște în momentul scoaterii din folosință.

8. Creanțele instituției se înregistrează în contabilitate la valoarea nominală.

Operațiunile privind încasările și plățile în valută se înregistrează în contabilitate la cursul zilei, comunicat de BNR

9. Datoriile instituției publice se înregistrează în contabilitate la valoarea nominală. În activitatea instituției există

- datorii pe termen scurt (sub un an),
- datorii pe termen lung (peste un an).

10. Capitalurile instituției cuprind: fondurile, rezultatul patrimonial, rezultatul reportat, rezervele din reevaluare.

Rezultatul patrimonial se stabilește lunar prin închiderea conturilor de venituri- finanțări și a conturilor de cheltuieli. La începutul exercițiului, soldul contului de rezultat patrimonial de la sfârșitul anului se transferă asupra rezultatului reportat.


Rezultatul reportat, exprima rezultatul patrimonial al exercițiilor financiare anterioare.

Reevaluarea activelor fixe se face la valoarea determinată, în baza metodelor și procedurilor de evaluare și conform reglementărilor legale.

În situațiile financiare prezente sunt incluse rezultatele financiare ale instituțiilor publice subordonate Primăriei Municipiului Tg-Jiu, centralizate pe baza situațiilor financiare prezentate de instituții..

Conducătorul instituției

Primar
Marcel Laurențiu Romanescu



Conducătorul compartimentului
financiar-contabil

Ec. Narcisa Cristea

A handwritten signature in black ink, appearing to read "Narcisa Cristea".

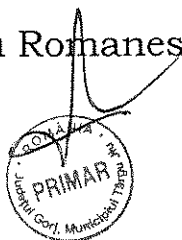
MUNICIPIUL Târgu Jiu

CĂTRE, AJFP GORJ

Subsemnatii, Marcel Laurentiu Romanescu in calitatea de ordonator principal de credite si Narcisa Cristea in calitate de director economic al Municipiul Târgu Jiu, ne asumam raspunderea pentru intocmirea situatiilor financiare la data de 30.09.2018 si confirmam ca :

- politicile contabile utilizate la intocmirea situatiilor financiare sunt in conformitate cu reglementarile contabile aplicate
- situatiile financiare ofera o imagine fidela a pozitiei financiare, a performantei financiare si a celorlalte informatii referitoare la activitatea desfasurata
- activitatea economica este desfasurata in conditii de continuitate

PRIMAR,
Marcel Laurentiu Romanescu



DIRECTOR ECONOMIC
Ec. Narcisa Cristea

A handwritten signature in black ink, appearing to be "N. Cristea", written over the name of the Director Economic.

Note explicative

la raportul de la Darea de seama la 30.09.2018

- Politicile contabile utilizate la intocmirea situatiilor financiare sunt in conformitate cu reglementarile contabile.aplicabile.

- Metoda de amortizare ce se utilizeaza este amortizarea lineara

Stocurile se evalueaza la data intrarii in gestiune la costul de achizitie iar la iesirea din gestiune, stocurile se evalueaza si se inregistreaza in contabilitate prin aplicarea metodei primul intrat primul iesit metoda FIFO. Metoda de evidenta a stocurilor ce se utilizeaza este metoda cantitativ valorica.

Situatiile financiare anuale ofera o imagine fidela a pozitiei financiare, a performantei financiare si a celorlalte informatii referitoare la activitatea desfasurata.

Mentionam ca diferentele dintre indicatori **bilant si situatiile financiare** se datoreaza astfel

lei

Rd	Bilant Lunar	Bilant situatii financiare	Diferente	Explicatii
22	98415	104518	+6103	-omitere raportare creante comerciale de catre Directia Publica De Patrimoniu de la centrele de invatamant preuniversitar
61	1405272	1427889	+22617	Raportare eronata Directia Publica De Patrimoniu de la centrele de invatamant preuniversitar
63.1	4820077	4497804	+322273	Raportare eronata Directia Publica De Patrimoniu de la centrele de invatamant preuniversitar și inversare rand 63,1 cu 72 PMT
72	7278942	7482861	+203919	Raportare eronata Directia Publica De Patrimoniu de la centrele de invatamant preuniversitar +1833 lei, PMT +210376 și DPV - 4727

Mentionam că diferența dintre contul de rezultat patrimonial și bilant în valoare de 79155084 lei reprezintă rezultatul patrimonial al instituțiilor de învățământ pentru partea finanțată de la bugetul de stat. De asemenea col 8 din conturile de execuție bugetară diferă față de cheltuielile totale din contul de rezultat patrimonial cu ajustările din provizioane aferente hotărârilor judecătorești pentru drepturile salariale, cheltuieli cont 658, a altor plăți efectuate de unitățile școlare direct din sume primite în conturi de bancă pentru diferite proiecte (ex Comenius-624899).

În anexa Situația fluxului de trezorerie la 30.09.2018, detaliere la anexa 3 coloana 15 cuprinde încasări și plăți la conturile 5012 Disponibil în special înloc. efecte calamități și 5030 Disponibil pentru bugetul local plata prin carduri a impozitelor și taxelor locale ,5006 Disponibil sume de mandat depozit,5059,5033 Disponibil sume colectate la bugetul local.

Municipiul Târgu Jiu nu are sume înregistrate în ct 8082 "Datorii contingente" care să reprezinte angajamente asumate în numele și în contul statului în calitate de garant de a plăti, la scadența obligațiilor neonorate ale garantului (garantului) conform pct 4.9 din Ordin 479/2012

Municipiul Târgu Jiu are constituite provizioane reprezentând datoriile prevăzute prin hotărâri judecătorești având ca obiect acordarea unor drepturi de natură salarială stabilite în favoarea personalului din sectorul bugetar.

Sold initial	Sold final
9756756	10257607

In cursul perioadei provizioanele au fost revizuite de catre unele institutii bugetare prin inregistrarea unor dobanzi legale obtinute prin hotarari judecatoresti

De asemenea au fost diminuate o parte a provizioanelor constituite la 31.12.2017 cu sumele achitate pana la 31.03.2018 de catre unele unitati subordonate si Primaria Tg-Jiu precum si de catre unitatile de invatamant preuniversitar de stat conform Legii 85/2016. De asemenea au fost efectuate regularizari prind creditul contului 117 la unitatile care nu mai au de acordat drepturi in baza unor hotarari judecatoresti ca urmare a inflatiei care fluctueaza.

De asemenea precizam ca pe conturile de executie -cheltuieli, dobanda aferenta acestui credit a fost raportata la cap 55 tit 30, art 02 alin 01 Dobanzi aferente datoriei publice externe directe iar rambursarile de credit au fost raportate pe cap 84 tit 81 art 01 alin 05 Rambursari de credite aferente datoriei publice externe locale.

Diferenta intre contul de executie buget local si flux este de 71357 lei reprezinta soldul casei aferent buget local :DPV-69678 lei + DPP-1672 lei+PMT-7 lei.

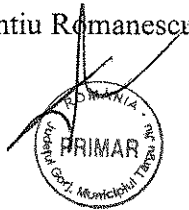
Sold casa 71631 este format astfel :

274 lei-sursa 10

71357 lei-sursa 02

Primar,

Marcel Laurentiu Romanescu



Director Economic,

Ec Narcisa Cristea

DIRECTIA GENERALA A
FINANTELOR PUBLICE JUDETUL GORJ

BILANT
30.09.2018 SERVICIUL SINTEZA SI ASISTENTA
ELABORARE SI EXECUTIE
BUGETE LOCALE

VERIFICAT
NR. 99

SOBD LA 217

PAG: 1918 - lei -

COD	DENUMIRE INDICATORI	INCEPUTUL PERIOADEI	SOLD LA SFARSITUL PERIOADEI
01003	1.Active fixe necorporale (ct.2030000+2050000+2060000+2080100+2080200+2330000-2800300-2800500-2800800-2900400-2900500-2900800-2930100*)	324.333	264.496
01004	2.Instalatii tehnice, mijloace de transport, animale, plantatii, mobilier, aparatura birotica si alte active corporale (ct.2130100+2130200+2130300+2130400+2140000+2310000-2810300-2810301-2810302-2810303-2810304-2810400-2910300-2910301-2910302-2910303-2910304-2910400-2930200*)	29.343.118	29.869.324
01005	3.Terenuri si cladiri (ct.2110100+2110200+2120101+2120102+2120201+2120301+2120401+2120501+2120601+2120901+2310000-2810100-2810200-2810201-2810202-2810203-2810204-2810205-2810206-2810207-2810208-2910100-2910200-2910201-2910202-2910203-2910204-2910205-2910206-2910207-2910208-2930200)	1.953.495.254	1.996.804.442
01007	5.Active financiare necurente (investitii pe termen lung) peste un an (ct.2600100+2600200+2600300+2650000+2670201+2670202+2670203+2670204+2670205+2670208-2960101-2960102-2960103-2960200), din care:	5.869.170	6.259.146
01008	Titluri de participare (ct.2600100+2600200+2600300-2960101-2960102-2960103)	5.756.005	5.758.005
01009	6.Creante necurente - sume ce urmeaza a fi incasate dupa o perioada mai mare de un an (ct.4110201+4110208+4130200+4280202+4610201+4610209-4910200-4960200) din care:	357.693	220.200
01010	Creante comerciale necurente - sume ce urmeaza a fi incasate dupa o perioada mai mare de un an (ct.4110201+4110208+4130200+4610201-4910200-4960200)	280.938	148.685
01015	7.TOTAL ACTIVE NECURENTE (rd.03+04+05+06+07+09)	1.989.389.568	2.033.417.608
01019	1.Stocuri (ct.3010000+3020100+3020200+3020300+3020400+3020500+3020600+3020700+3020800+3020900+3030100+3030200+3040100+3040200+3050100+3050200+3070000+3090000+3310000+3320000+3410000+3450000+3460000+3470000+3490000+3510100+3510200+3540100+3540500+3540600+3560000+3570000+3580000+3590000+3610000+3710000+3810000+/-3480000+/-3780000-3910000-3920100-3920200-3920300-3930000-3940100-3940500-3940600-3950100-3950200-3950300-3950400-3950600-3950700-3950800-3960000-3970000-3970100-3970200-3970300-3980000-4420803)	23.873.916	25.115.308
01021	Creante din operatiuni comerciale, avansuri si alte decontari (ct.2320000+2340000+4090101+4090102+4110101+4110108+4130100+4180000+4250000+4280102+4610101+4610109+4730109**+4810101+4810102+4810103+4810900+4830000+4840000+4890101+4890301-4910100-4960100+5120800) din care:	224.222.821	879.731
01022	Creante comerciale si avansuri (ct.2320000+2340000+4090101+4090102+4110101+4110108+4130100+4180000+4610101-4910100-4960100),din care:	159.740	104.518
010221	Avansuri acordate(ct.2320000+2340000+4090101+4090102)	995	2.339
01023	Creante bugetare (ct.4310100**+4310200**+4310300**+4310400**+4310500**+4310600**+4310700**+4370100**+4370200**+4370300**+4420400+4420802+4440000**+4460100**+4460200**+4480200+4610102+4610104+4630000+4640000+4650100+4650200)		

COD	DENUMIRE INDICATORI	SOLD LA INCEPUTUL PERIOADEI	SOLD LA SFARSITUL PERIOADEI
01024	+4660401+4660402+4660500+4660900+4810101**+4810102**+4810103**+4810900**-4970000), din care:	24.178.499	27.261.500
01027	Creantele bugetului general consolidat (ct.4630000+4640000+4650100+4650200+4660401+4660402+4660500+4660900-4970000)	23.896.214	26.877.111
01030	Imprumuturi pe termen scurt acordate (ct.2670101+2670102+2670103+2670104+2670105+2670108+2670601+2670602+2670603+2670604+2670605+2670609+4680101+4680102+4680103+4680104+4680105+4680106+4680107+4680108+4680109+4690103+4690105+4690106+4690108+4690109)		171.447
01033	Total creante curente (rd.21+23+25+27)	248.401.320	28.312.678
01033	Conturi la trezorerie, casa in lei. (ct.5100000+5120101+5120501+5130101+5130301+5130302+5140101+5140301+5140302+5150101+5150103+5150301		
	+5150500+5150600+5160101+5160301+5160302+5170101+5170301+5170302		
	+5200100+5210100+5210300+5230000+5250101+5250102+5250301+5250302		
	+5250400+5260000+5270000+5280000+5290101+5290201+5290301+5290400		
	+5290901+5310101+5410101+5500101+5520000+5550101+5550400+5570101		
	+5580101+5580201+5590101+5600101+5600300+5600401+5610101+5610300		
	+5620101+5620300+5620401+5710100+5710300+5710400+5740101+5740102		
	+5740301+5740302+5740400+5750100+5750300+5750400-7700000)	5.093.388	-60.512.468
010331	Dobanda de incasat,alte valori,avansuri de trezorerie (ct.5180701+5320100+5320200+5320300+5320400+5320500+5320600+5320800+5420100)	702.380	245.802
01035	Conturi la institutii de credit, BNR, casa in valuta (ct.5110101+5110102+5120102+5120402+5120502+5130102+5130202+5140102+5140202+5150102+5150202+5150302+5160102+5160202+5170102+5170202+5290102+5290202+5290302+5290902+5310402+5410102+5410202+5500102+5550102+5550202+5570202+5580102+5580202+5580302+5580303+5590102+5590202+5600102+5600103+5600402+5610102+5610103+5620102+5620103+5620402)	1.472.497	421.534
01040	Total disponibilitati si alte valori (rd.33+33.1+35+35.1)	7.268.265	-59.845.132
01042	6.Cheltuieli in avans (ct.4710000)	95	
01045	7.TOTAL ACTIVE CURENTE (rd.19+30+31+40+41+41.1+42)	279.543.596	-6.417.146
01046	8.TOTAL ACTIVE (rd.15+45)	2.268.933.164	2.027.000.462
01052	1.Sume necurente - sume ce urmeaza a fi platite dupa o perioada mai mare de un an (ct.2690200+4010200+4030200+4040200+4050200+4280201+4620201+4620209+5090000), din care:	902.216	977.705
01053	Datorii comerciale (ct.4010200+4030200+4040200+4050200+4620201)	444.714	465.904
01054	2.Imprumuturi pe termen lung (ct.1610200+1620200+1630200+1640200+1650200+1660201+1660202+1660203+1660204+1670201+1670202+1670203+1670208+1670209-1690200)	4.422.290	3.535.696
01055	3.Provizioane (ct.1510201+1510202+1510203+1510204+1510208)	9.756.756	10.257.607
01058	TOTAL DATORII NECURENTE (rd.52+54+55)	15.081.262	14.771.008
01060	1.Datorii comerciale, avansuri si alte decontari (ct.2690100+4010100+		

COD	DENUMIRE INDICATORI	SOLD LA INCEPUTUL PERIOADEI	SOLD LA SFARSITUL PERIOADEI
010601	4030100+4040100+4050100+4080000+4190000+4620101+4620109+4730109+4810101+4810102+4810103+4810900+4830000+4840000+4890201+5090000+5120800), din care: Decontari privind incheiere executiei bugetului de stat din anul curent (ct.4890201)	226.003.847	1.823.228
01061	Datorii comerciale si avansuri (ct.4010100+4030100+4040100+4050100+4080000+4190000+4620101), din care:	2.001.472	
01062	2.Datorii catre bugete (ct.4310100+4310200+4310300+4310400+4310500+4310600+4310700+4370100+4370200+4370300+4400000+4410000+4420300+4420801+4440000+4460100+4460200+4480100+4550501+4550502+4550503+4620109+4670100+4670200+4670300+4670400+4670500+4670900+4730109+4810900),din care:	719.479	1.427.889
010631	Contributii sociale (ct.4310100+4310200+4310300+4310400+4310500+4310600+4310700+4370100+4370200+4370300)	9.447.734	9.840.731
01070	4.Imprumuturi pe termen scurt-sume ce urmeaza a fi platite intr-o perioada de pana la un an (ct.5180601+5180603+5180604+5180605+5180606+5180608+5180609+5180800+5190101+5190102+5190103+5190104+5190105+5190106+5190107+5190108+5190109+5190110+5190180+5190190)	3.563.923	4.497.804
01071	5.Imprumuturi pe termen lung - sume ce urmeaza a fi platite in cursul exercitiului curent (ct.1610100+1620100+1630100+1640100+1650100+1660101+1660102+1660103+1660104+1670101+1670102+1670103+1670108+1670109+1680100+1680200+1680300+1680400+1680500+1680701+1680702+1680703+1680708+1680709-1690100)		171.447
01072	6.Salariile angajatilor (ct.4210000+4230000+4260000+4270100+4270300+4280101)		218.645
01073	7.Alte drepturi cuvenite altor categorii de persoane (pensii, indemnizatii de somaj, burse) (ct.4220100+4220200+4240000+4260000+4270200+4270300+4290000+4380000), din care:	6.614.798	7.482.861
01074	8.Venituri in avans (ct.4720000)	443.437	499.429
01078	10.TOTAL DATORII CURENTE (rd.60+62+65+70+71+72+73+74+75)	53.237	36.820
01079	11.TOTAL DATORII (rd.58+78)	242.563.053	20.073.161
01080	12.ACTIVE NETE = TOTAL ACTIVE - TOTAL DATORII = CAPITALURI PROPRII (rd.80=rd.46-79=rd.90)	257.644.315	34.844.169
01084	1.Rezerve, fonduri (ct.1000000+1010000+1020101+1020102+1020103+1030000+ 1040101+1040102+1040103+1050100+1050200+1050300+1050400+1050500+1060000+1320000+1330000)	2.011.288.849	1.992.156.293
01085	2.Rezultatul reportat (ct.1170000-sold creditor)	1.903.939.347	1.947.451.077
01088	5.Rezultatul patrimonial al exercitiului (ct.1210000- sold debitor)	113.130.560	108.858.208
01090	6.TOTAL CAPITALURI PROPRII (rd.84+85-86+87-88)	5.781.058	64.152.992
		2.011.288.849	1.992.156.293

Conducatorul institutiei

Conducatorul compartimentului
financiar- contabil

CONTUL DE REZULTAT PATRIMONIAL

30.09.2018

pag.: 1 - lei -

COD	DENUMIRE INDICATORI	An precedent	An curent
02002	1.Venituri din impozite, taxe, contributii de asigurari si alte venituri ale bugetelor (ct.7300100+7300200+7310100+7310200+7320100+7330000+7340000+7350100+7350200+7350300+7350400+7350500+7350600+7360100+7390000+7450100+7450200+7450300+7450400+7450500+7450700+7450900+7460100+7460200+7460300+7460900)	158.181.896	94.462.199
02003	2.Venituri din activitati economice (ct.7210000+7220000+7510100+7510200+/-7090000)	5.074.143	5.760.003
02004	3.Finantari, subventii, transferuri, alocatii bugetare cu destinatie speciala (ct.7510500+7710000+7720100+7720200+7740100+7740200+7750000+7760000+7780000+7790101+7790109)	10.078.464	13.852.606
02005	4.Alte venituri operationale (ct.7140000+7180000+7500000++7510300+7510400+7810200+7810300+7810401+7810402+7770000)	10.983.588	9.346.990
02006	TOTAL VENITURI OPERATIONALE (rd.02+03+04+05)	184.318.091	123.421.798
02008	1.Salarii si contributiile sociale aferente angajatilor (ct.6410000+6420000+6450100+6450200+6450300+6450400+6450500+6450600+6450700+6450800+6460000+6470000)	98.819.026	40.045.989
02009	2.Subventii si transferuri (ct.6700000+6710000+6720000+6730000+6740000+6750000+6760000+6770000+6780000+6790000)	26.128.730	21.759.837
02010	3.Stocuri, consumabile, lucrari si servicii executate de terti (ct.6010000+6020100+6020200+6020300+6020400+6020500+6020600+6020700+6020800+6020900+6030000+6060000+6070000+6080000+6090000+6100000+6110000+6120000+6130000+6140000+6220000+6230000+6240100+6240200+6260000+6270000+6280000+6290100)	36.336.518	37.400.789
02011	4.Cheltuieli de capital, amortizari si provizioane (ct.6290200+6810100+6810200+6810300+6810401+6810402+6820101+6820109+6820200+6890100+6890200)	15.133.634	5.992.721
02012	5. Alte cheltuieli operationale (ct.6350100+6540000+6580101+6580109)	2.560.717	2.833.266
02013	TOTAL CHELTUIELI OPERATIONALE (rd.08+09+10+11+12)	178.978.625	108.032.602
02015	- EXCEDENT (rd.06-rd.13)	171.327.324	15.389.196
02016	- DEFICIT (rd.13-rd.06)	165.987.858	
02017	IV.VENITURI FINANCIARE (ct.7630000+7640000+7650100+7650200+7660000+7670000+7680000+7690000+7860300+7860400)	608	573
02018	V. CHELTUIELI FINANCIARE (ct.6630000+6640000+6650100+6650200+6660000+6670000+6680000+6690000+6860300+6860400+6860800)	110.789	116.097
02021	- DEFICIT (rd.18-rd.17)	110.181	115.524
02023	- EXCEDENT (rd.15+20-16-21)	5.229.285	15.273.672
02025	VIII. VENITURI EXTRAORDINARE (ct.7910000)	798.321	703.768
02026	IX. CHELTUIELI EXTRAORDINARE (ct.6900000+6910000)		17
02028	- EXCEDENT (rd.25-rd.26)	798.321	703.751
020292	- EXCEDENT (rd.23+28-24-29)	6.027.606	15.977.423
02031	- EXCEDENT (rd.29.2-29.4)	6.027.606	15.977.423

Conducatorul institutiei



Conducatorul compartimentului
financiar- contabil


SITUATIA FLUXURILOR DE TREZORERIE

30.09.2018

pag.: 1 - lei -

COD	DENUMIRE INDICATORI	Total	Casa in valuta	Alte disponibilitati
04002	1. Incasari	1.403.109	20.033	1.383.076
04003	2. Plati	2.454.643	20.033	2.434.610
04004	3. Numerar net din activitatea operationala (rd.02-rd.03)	-1.051.534		-1.051.534
04013	IV CRESTERA (DESCRESTERA) NETA DE NUMERAR SI ECHIVALENT DE NUMERAR (rd.04+rd.08+rd.12)	-1.051.534		-1.051.534
04014	V NUMERAR SI ECHIVALENT DE NUMERAR LA INCEPUTUL PERIOADEI	1.472.497		1.472.497
04015	1. Diferente de curs favorabile	571		571
04017	VI NUMERAR SI ECHIVALENT DE NUMERAR LA FINELE PERIOADEI(rd.13+14+15-16)	421.534		421.534

Conducatorul institutiei



Conducatorul compartimentului
financiar- contabil

A handwritten signature in black ink, positioned below the title of the financial-accounting department head.

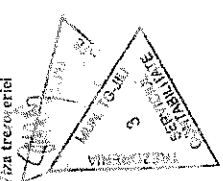
COD	DESCRIERE INDICATORI	Total	Casa ct. 5310101	Buget de stat ct. 5200106/7700000	Buget local ct. 5210101/7700000	Buget asigurari sociale de stat ct. 5250102/7700000	Buget asigurari pentru pensii ct. 5740101/7700000	Buget Fond national unic de asigurari sociale ct. 5710101/7700000	Buget Fond pentru mediu ct. 5750101/7700000	Buget Instructiuni ct. 5240101/7700000	Buget institutie publica financiare integrale din venituri proprii ct. 5600101/7700000	Buget institutie publice Substanta din venituri proprii si activitati de privatizare ct. 5810101/7700000	Buget activitate financiare din venituri proprii si buget ct. 5620101/7700000	Buget imprumuturi interne si externe ct. 5130101/5140101+5160101+5170101/7700000	Buget conditii exercitii norambur- (sursa D) ct. 5210102/7700000	Alte deserviri (ct.5XX)
03002	1. Incasari	14.113.000	14.084.000		63.000.000											
03003	2. Plati	14.084.000	14.084.000	74.120.000	63.000.000											
03004	3. Numarar fact din activitatea operativa															
03006	(rd.02-rd.03)	28.197.000	70.000	74.120.000	63.000.000											
03007	1. Incasari	14.084.000														
03008	2. Plati	14.084.000														
03009	3. Numarar fact din activitatea de investitii (rd.06-07)	14.084.000														
03010	1. Incasari	14.084.000														
03011	2. Plati	14.084.000														
03012	3. Numarar fact din activitatea de finantare (rd.10 rd.11)	14.084.000														
03015	V. CRESTEREA (DESCRETEREA) NETA DE NUMERAR SI ECHIVALENT DE NUMERAR (rd.04-rd.05-rd.12)	14.084.000	74.120.000	-74.120.000												
03014	V. NUMERAR SI ECHIVALENT DE NUMERAR LA INCEPUTUL ANULUI -sume utilizate din exercitiul anului precedent/sume transferate din excedentii bugetari local/sume transferate din excedentii pentru constituirea de depozite in trezorerie** Suma transferata din disponibiliti neutralizat la finele anului precedent**	5.000.000														
03013	LA SFARSITUL PERIOADEI (rd.13-rd.14+rd.14.1-rd.14.2-rd.14.3)	17.000														
03015	LA SFARSITUL PERIOADEI (rd.13-rd.14+rd.14.1-rd.14.2-rd.14.3)	17.000														

Conducatorul compartimentului financiar-contabil

[Signature]

Conducatorul institutiei

[Signature]




Situatia fluxului de trezorerie 30.06.2018

DENUMIREA INDICATORULUI	Cod rand	Alte disponibilitati					10	11	15	16
		5012	50.07	50.06	5059	5033				
A	B									
I. NUMERAR DIN ACTIVITATEA OPERATIONALA	1									
1. Incasari	2	3534587	193983	250128	7208	677479	2405789			
2. Plati	3	3412876	193983	202048	7208	603848	2405789			
3. Numerar net din activitatea operationala (rd.02-rd.03)	4	121711		48080		73631				
II. NUMERAR DIN ACTIVITATEA DE INVESTITII	5									
1. Incasari	6									
2. Plati	7									
3. Numerar net din activitatea de investitii (rd.06-rd.07)	8									
III. NUMERAR DIN ACTIVITATEA DE FINANTARE	9									
1. Incasari	10									
2. Plati	11									
3. Numerar net din activitatea de finantare (rd.10-rd.11)	12			48080	0	73631				
IV. CRESTEREA (DESCRSTEREA) NETA DE NUMERAR SI ECHIVALENT DE NUMERAR (rd.04+rd.08+rd.12)	13	121711								
V. NUMERAR SI ECHIVALENT DE NUMERAR LA INCEPUTUL PERIOADEI	14	396255	794	395461						
	14.1									
	14.2									
VI. NUMERAR SI ECHIVALENT DE NUMERAR LA SFARSITUL PERIOADEI (rd.13+rd.14)	15	517966	0	443541	794	0	73631			

ORDONATOR PRINCIPAL DE CREDITE

CONDUCATORUL COMP FINANCIAR CONTABIL

Marcel -Laurentiu Romanescu



EC NARCISA CRISTEA

Detaliere flux 04 30.09.2018

Nr	Unitate	Sold final
1.	DPP	13.533,00
2.	CN T.Vladimirescu	0,00
3.	CN E Teodoroiu	1.373,00
4.	CN Spiru Haret	1.812,00
5.	CT Henri Coanda	1.086,00
6.	CN Ghe. Magheru	388,00
7.	GS Energetic Nr 1	2.348,00
8.	GS Ion Mincu	0,00
9.	Colegiul Tehnic 2	5.528,00
10	GS Auto T Vuia	2.024,00
11	GS Agricol Barsesti	3.391,00
12	Liceul Sportiv	1.350,00
13	Liceul Teologic	0,00
14	Sc Gen Al Stefulesc	0,00
15	Grad. C. Brancusi	7.470,00
16	Grad nr 8	6.198,00
17	Grad.1	0,00
18	Lic Ctin Brailoiu	0,00
19	Scoala Brancusi (12)	0,00
20	Sc. V.Litovoi	0,00
21	Sc.6 Sf.Nicolae	5.062,00
22	Sc.P.Marcea (11)	61,00
23	GRAD. LUMEA COPIILOR	1.290,00
24	Grad Mihai Eminescu	2.148,00
25	Gr Vis de Copil	5.817,00
26	Sc Gen Ghe Tatarascu	745,00
27	Sc Gen Ec.Teodoroiu	0,00
28	Sc GenC.tin Savoiu	0,00
29	C.C.Virgil Madgearu	0,00
30	Teatrul dramatic Elvira Godeanu	26.817,00
31	Centrul de Cercetare Documentare și Promovare Constantin Brancusi	345,00
32	Directia Publica de Venituri	136.465,00
33	Directia Publica de Protectie Socială	6.259,00
34	PMT-garantii gestionari	5.882,00
35	Pmt BCR	7,00
36	PMT Unicredit	19,00
37	Politia Locala	7.313,00
38	Directia de Evidenta a Populatiei	1.508,00
39	Liceul cu Program Sportiv	144,00

40	Sc Gen Al Stefulesc proiecte Comenius	773,00
41	Colegiul Tehnic nr.2 proiect Comenius	86,00
42	Colegiul Gheorghe Magheru Proiect Comenius	174.292,00
	total	421.534,00

Ordonator de credite
Marcel Laurențiu Romanescu



Director economic
Narcisa Cristea

A handwritten signature in black ink, corresponding to the name Narcisa Cristea listed above.

DENUMIRE INDICATORI	COD	Sold la inceputul anului	Sold la finele perioadei	
			TOTAL	Din care: aferent sumelor angajate cu prevederi bugetare
PLATI RESTANTE-TOTAL (rd.150+300) din care:	40001	614.817	621.293	621.293
-sub 30 de zile(rd.151+301)	40002	10.114		
- peste 30 de zile (rd.152+302)	40003	47.704		
- peste 120 zile (rd.154+304)	40005	185.458	135.014	135.014
- peste 1 an (rd.155+305)	40006	371.541	486.279	486.279
PLATI RESTANTE-TOTAL SECTIUNEA DEZVOLTARE (rd.310+320+330), din care:	40300	614.817	621.293	621.293
- sub 30 de zile(rd.311+321+331)	40301	10.114		
- peste 30 de zile (rd.312+322+332)	40302	47.704		
- peste 120 zile (rd.315+324+334)	40304	185.458	135.014	135.014
- peste 1 an (rd.316+325+335)	40305	371.541	486.279	486.279
Plati restante catre furnizori,creditori din operatii comerciale (ct.4040100,ct.4050100,ct.4620101,ct.4620103,ct.4620109)	40310			
(rd.311+312+313+315+316),din care:		614.817	621.293	621.293
- sub 30 de zile	40311	10.114		
- peste 30 de zile	40312	47.704		
- peste 120 zile	40315	185.458	135.014	135.014
- peste 1 an	40316	371.541	486.279	486.279


Conducatorul institutiei

Conducatorul compartimentului
financiar contabil

DENUMIRE INDICATORI	COD	Sold la inceputul anului	Sold la finele perioadei	
			TOTAL	Din care: aferent sumelor angajate cu prevederi bugetare
PLATI RESTANTE-TOTAL (rd.150+300) din care:	42001	614.817	621.293	621.293
-sub 30 de zile(rd.151+301)	42002	10.114		
- peste 30 de zile (rd.152+302)	42003	47.704		
- peste 120 zile (rd.154+304)	42005	185.458	135.014	135.014
- peste 1 an (rd.155+305)	42006	371.541	486.279	486.279
PLATI RESTANTE-TOTAL SECTIUNEA DEZVOLTARE (rd.310+320+330), din care:	42300	614.817	621.293	621.293
- sub 30 de zile(rd.311+321+331)	42301	10.114		
- peste 30 de zile (rd.312+322+332)	42302	47.704		
- peste 120 zile (rd.315+324+334)	42304	185.458	135.014	135.014
- peste 1 an (rd.316+325+335)	42305	371.541	486.279	486.279
Plati restante catre furnizori,creditori din operatii comerciale (ct.4040100,ct.4050100,ct.4620101,ct.4620103,ct.4620109) (rd.311+312+313+315+316),din care:	42310	614.817	621.293	621.293
- sub 30 de zile	42311	10.114		
- peste 30 de zile	42312	47.704		
- peste 120 zile	42315	185.458	135.014	135.014
- peste 1 an	42316	371.541	486.279	486.279

Conducatorul institutiei

Conducatorul compartimentului financiar contabil



[Handwritten signature]

DISPONIBIL DIN MIJLOACE CU DESTINATIE SPECIALA

30.09.2018

- lei -

DENUMRE INDICATORI	COD	DISPONIBIL LA INCEPUTUL ANULUI	INCASARI	PLATI	DISPONIBIL LA SFARSITUL PERIOADEI
TOTAL (rd.02 la 15)	05001	873.170	356.793	1.196.307	33.656
- Sume primite ca donatii si sponsorizari (ct.5500101,ct.5500102/analitice distincte)	05002	794	97.300	97.300	794
- Garantii materiale retinute gestionarilor conform Legii nr.22/1969 (ct.5500101,ct.5500102/analitice distincte)	05003	28.775	4.050	126	32.699
- Alte disponibilitati cu destinatie speciala (ct.5500101,ct.5500102/analitice distincte)	05011	843.601	255.443	1.098.881	163

Conducatorul institutiei



Conducatorul compartimentului
financiar-contabil

Situatia activelor si datoriilor institutiilor publice
din administratia locala
30.09.2018


pag.: 1 - lei -

COD	DENUMIRE INDICATORI	Sold la inceputul anului	Sold la sfarsitul perioadei
18004	Numerar in lei in casieria institutiilor publice locale si ale institutiilor publice de subordonare locala,(ct.5310101)		71.632
18005	Disponibilitati in lei ale institutiilor publice locale si ale institutiilor publice de subordonare locala, la trezorerii (ct.5100000+5120101+5120501+5150101+5150103+5150500+5150600+5160101+5160301+5160302+5170101+5170301+5170302+5210100+5210300+5280000+5290201+5290301+5290400+5290901+5410101+5500101+ 5520000+5550101+5570101+5580101+5580201+5600101+5600300+5610101+5610300+5620101+5620300-7700000), din care:	5.093.388	-60.584.100
18008	Total (in baze cash) (rd.04+05)	5.093.388	-60.512.468
18010	Total (in baze accrual)(rd.08+09)	5.093.388	-60.512.468
18022	Avansuri de trezorerie, acordate in lei (ct.5420100)		1.396
18023	Alte valori (ct.5320100+5320200+5320300+5320400+5320500+5320600+5320800)	702.380	244.406
18032	Disponibilitati ale institutiilor publice locale si ale institutiilor de subordonare locala la institutiile de credit rezidente (ct.5110101+5110102+5120102+5120402+5120502+5150102+5150202+5160102+5160202+5170102+5170202+5290202+5290302+5290902+5500102+5550102+5550202+5570202+5580102+5580302+5600102+5600103+5610102+5610103+5620102+5620103), din care:	1.472.497	421.534
18036	Total (in baze cash) (rd.32+35)	1.472.497	421.534
18038	Total (in baze accrual) (rd.36+37)	1.472.497	421.534
18131	Actiuni necotate detinute de autoritatile locale la societati nefinanciare (ct.2600200-2960102)(S11)	5.756.005	5.758.005
18134	Total (la valoarea contabila neta (la valoarea de intrare mai putin ajustarile cumulate pentru pierderea de valoare) (rd.131+132+133)	5.756.005	5.758.005
18157	Creante comerciale necurente legale de livrari de bunuri si servicii de catre autoritatile locale sau de institutii subordonate acestora (ct.4110201+4110208+4130200+4610201-4910200-4960200) Total (rd.158+159+160+164) din care:	280.938	148.685
18158	- de la populatie(gospodariile populatiei)(S14)	10.631	10.631
18159	- de la societati nefinanciare (S11),	270.307	138.054
18165	Creante comerciale curente legate de livrari de bunuri si servicii de catre autoritatile locale sau de institutii subordonate acestora(ct.2320000+2340000+4090101+4090102+4110101+4110108+4130100+4180000+4610101-4910100-4960100) Total(rd.166+167+168+172)din care de la:	159.740	104.518
18166	-de la gospodariile populatie (S14)	24.695	32.163
18167	-de la societati nefinanciare (S11)	120.505	72.355
18168	-de la institutiile publice, din care: (rd.169+170+171)	14.540	
18170	-Administratia locala (exclusiv fondurile de securitate sociala)(S1313)	14.540	
18176	1.Creante ale bugetului local (ct.4640000-4970000). Total (rd.177+178+179+183), din care:	23.896.214	26.877.111
18177	- de la gospodariile populatie (S14)	21.273.745	22.732.997
18178	- de la societati nefinanciare (S11)	2.622.469	4.144.114
18185	Total creante (rd.176+184)	23.896.214	26.877.111
18203	1.Sume datorate tertilor reprezentand garantii si cautiuni aflate in conturile institutiilor publice (ct.4280101+4280201+4620101+4620109).Total (rd.204+205+206), din care:	608.491	966.449
18204	- salariatilor (gospodariile populatiei)(S143)	215.385	250.202
18205	- societati nefinanciare (S11)	393.106	716.247
18222	Imprumuturi pe baza de titluri pe termen scurt altele decat actiuni si produse financiare derivate emise de catre administratia locala si de institutiile		

COD	DENUMIRE INDICATORI	Sold la inceputul anului	Sold la sfarsitul perioadei
	de subordonare locala si de institutiile de subordonare locala (ct.5190109+1610100-1690100). Total(rd.223+224+225+226) din care achizitionate de:		218.645
18224	- Societati care accepta depozite, exclusiv banca centrala (S122)		218.645
18227	I.Total (la valoare nominala) rd.222		218.645
18229	Total (in baze accrual)(rd.227+228)		218.645
182671	Sume primite din excedentul anului precedent pentru acoperirea golurilor temporare de casa si pentru finantarea cheltuielilor sectiunii de dezvoltare (ct.5190107+5190190)		171.447
18268	Total(in baze cash)(rd.262+266+267+267.1)		171.447
18275	Total (in baze accrual) (cash+dobanzi) (rd.268+274)		171.447
18286	Credite pe termen lung primite (contractate, garantate, asimilate,etc) de institutiile publice locale (ct.1620200+1630200+1670201+1670202+1670203+1670209).Total (rd.287+288+289+289.1) din care acordate de:	4.422.290	3.535.696
18287	- Societati care accepta depozite, exclusiv banca centrala (S122)	4.422.290	3.535.696
18290	Total (in baze cash)(rd.286)	4.422.290	3.535.696
18312	Datorii comerciale necurente legale de livrari de bunuri si servicii (ct.4010200+4030200+4040200+4050200+4620201). Total (rd.313+314+318+319), din care catre:	444.714	465.904
18313	- Societati nefinanciare(S11)	444.714	465.904
18320	Datorii comerciale curente legate de livrari de bunuri si servicii (ct.4010100+4030100+4040100+4050100+4080000+4190000+4620101). Total (rd.321+322+326+327) din care catre:	719.479	1.427.889
18321	-Societati nefinanciare (S11)	719.479	1.427.889
18331	Datoriile institutiilor publice din administratia locala catre bugete (ct.4310100+4310200+4310300+4310400+4310500+4310600+4310700+4370100+4370200+4370300+4420300+4420801+4440000+4460100+4460200+4480100)	9.232.336	9.544.719
18332	Salariile angajatilor (ct.4210000+4230000+4260000+4270100+4270300+4280101)	6.614.798	7.482.861
18333	Alte drepturi cuvenite altor categorii de persoane (ct.4260000+4270200+4270300+4290000+4380000)	443.437	499.429
18335	Total (rd.331+332+333+334)	16.290.571	17.527.009
183421	Provizioane necurente (ct.1510201+1510202+1510203+1510204+1510208), din care:	9.756.756	10.257.607
183423	Provizioane necurente reprezentand drepturi de natura salariala stabilite in favoarea personalului din sectorul bugetar prin titluri devenite executorii (din soldul ct.1510203)	2.033.491	2.633.944
183424	Provizioane necurente,constituite conform Legii nr.85/2016,privind plata diferentelor salariale cuvenite personalului didactic din invatamantul de stat pentru perioada octombrie 2008 -13 mai 2011 (din soldul ct.1510203)	2.467.015	2.391.948
183425	Provizioane necurente pentru daune-interese moratorii sub forma dobanzii legale, pentru plata esalonata a sumelor prevazute in titluri executorii avand ca obiect acordarea unor drepturi salariale personalului din sectorul bugetar(din soldul ct.1510203)	5.256.250	5.231.715

Conducatorul institutiei

 PRIMAR

Conducatorul compartimentului
 financiar- contabil


Capi- tot	Sub- capitol	Pa- ra- graf	Ar- ti- col	Ali- ne- at	Denumire indicator	Prevederi bugetare anuale aprobrate la finele perioadei de raportare		Prevederi bugetare trimestriale cumulate	Drepturi constatate		Incasari realizate	Stingeri pe alte cai decat incasari	Drepturi constatate de incasat	
						1	2		Total, din care:	din anii precedenti				din anul curent
					B									
0001	02				TOTAL VENITURI-BUGET LOCAL	177.694.510	147.517.050	133.249.813	23.896.214	109.353.599	105.867.324	505.378	26.877.111	
0002					I. VENITURI CURENTE	155.151.230	127.318.290	130.564.359	23.896.214	106.668.145	103.181.870	505.378	26.877.111	
0003					A. VENITURI FISCALE	128.513.740	104.784.160	104.509.607	9.848.112	94.461.495	91.828.591	446.494	12.034.522	
0004					A1. IMPOZIT PE VENIT, PROFIT SI CASTIGURI DIN CAPITAL	48.651.000	36.205.000	40.593.926		40.593.926	40.593.926			
0005	02				A1.1 IMPOZIT PE VENIT, PROFIT SI CASTIGURI DIN CAPITAL DE LA PERSOANE JURIDICE	428.000	330.000							
0102	01				IMPOZIT PE PROFIT	428.000	330.000							
					Impozit pe profit de la agentii economice	428.000	330.000							
0300	02				A1.2 IMPOZIT PE VENIT, PROFIT SI CASTIGURI DIN CAPITAL DE LA PERSOANE FIZICE	48.223.000	35.875.000	40.593.926		40.593.926	40.593.926			
0302	18				IMPOZIT PE VENIT	298.000	272.000	71.294		71.294	71.294			
					Impozitul pe veniturile din transferul proprietatilor imobiliare din patrimoniul personal	298.000	272.000	71.294		71.294	71.294			
0402					COTE SI SUME DEFALCATE DIN IMPOZITUL PE VENIT	47.925.000	35.603.000	40.522.632		40.522.632	40.522.632			
0402	01				Cote defalcate din impozitul pe venit	47.525.000	35.303.000	40.215.541		40.215.541	40.215.541			
04					Sume alocate din cotele defalcate din impozitul pe venit pentru echilibrarea bugetelor locale	400.000	300.000	307.091		307.091	307.091			
0700	02				A3 IMPOZITE SI TAXE PE PROPRIETATE	27.837.000	24.764.000	28.084.694	6.350.200	21.734.494	19.805.240	385.801	7.893.653	
0702					IMPOZITE SI TAXE PE PROPRIETATE	27.837.000	24.764.000	28.084.694	6.350.200	21.734.494	19.805.240	385.801	7.893.653	
					Impozit si taxa pe cladiri	19.065.000	17.130.000	20.623.851	4.190.796	16.433.055	14.859.149	346.632	5.418.070	

Capi- tot	Sub- capitol	Pa- ra- graf	Pa- ra- gra- ful	Ar- ti- col	Alte ne- at	Denumire indicator	Prevederi anuale aprobrate la finele perioadei de raportare		Prevederi bugetare trimestriale cumulate	Drepturi constatate		Incasari realizate	Stingeri pe alte cai decat incasari	Drepturi constatate de incasat
							1	2		Total, din care:	din anii precedenti			
A							B							
0702	01	01				Impozit pe cladiri de la persoane fizice	8.854.000	7.100.000	8.508.523	3.053.613	5.454.910	5.122.962	13.740	3.371.821
0702	01	02				Impozit si taxa pe cladiri de la persoane juridice	10.211.000	10.030.000	12.115.328	1.137.183	10.978.145	9.736.187	332.892	2.046.249
0702	02					Impozit si taxa pe teren	5.654.000	4.895.000	6.068.223	2.062.997	4.005.226	3.711.099	31.427	2.325.697
0702	02	01				Impozit pe terenuri de la persoane fizice	3.345.000	2.943.000	3.685.686	1.779.297	1.906.389	1.848.551	5.694	1.831.441
0702	02	02				Impozit si taxa pe teren de la persoane juridice	1.850.000	1.566.000	1.932.171	130.665	1.801.506	1.584.881	24.694	322.596
0702	02	03				Impozitul pe terenul extravilan	459.000	386.000	450.366	153.035	297.331	277.667	1.039	171.660
0702	50					Taxe judiciare de timbru si alte taxe de timbru	3.118.000	2.739.000	1.385.743	96.407	1.289.336	1.234.992	865	149.886
1000	02					Alte impozite si taxe pe proprietate	6.877		6.877		6.877		6.877	
1102	02					A4 IMPOZITE SI TAXE PE BUNURI SI SERVICII	49.690.740	41.495.160	35.139.172	3.497.875	31.641.297	30.937.712	60.628	4.140.832
						SUME DEFALCATE DIN TVA	41.780.740	35.019.160	24.439.671		24.439.671	24.439.671		
						Sume defalcate din taxa pe valoarea adaugata pentru finantarea cheltuielilor descentralizate la nivelul comunelor, oraselor, municipiilor, sectoarelor si Municipiului Bucuresti	25.849.740	19.891.160	15.894.671		15.894.671	15.894.671		
1102	05					Sume defalcate din taxa pe valoarea adaugata pentru drumuri	5.000	5.000						
1102	06					Sume defalcate din taxa pe valoarea adaugata pentru echilibrarea bugetelor locale								
1102	09					Sume defalcate din taxa pe valoarea adaugata pentru drumuri	15.208.000	14.584.000	8.006.000		8.006.000	8.006.000		

Capi- tol	Sub- capi- tol	Pa- ra- gra- ful	Ar- ti- col	Ali- ne- at	Denumire indicator	Prevederi anuale aprobrate la finele perioadei de raportare	Prevederi bugetare trimestriale cumulate	Drepturi constatate		Incasari realizate	Stingeri pe alte cai decat incasari	Drepturi constatate de incasat	
								Total, din care:	din anii precedenti				
A						1	2	3=4+5	4	5	6	7	8=3-6-7
B													
1202					adaugata pentru finantarea invatamantului particular sau confesional acreditat	718.000	539.000	539.000	539.000	539.000			
					ALTE IMPOZITE SI TAXE GENERALE PE BUNURI SI SERVICII	6.000	5.600	131.920	94.606	37.314	36.668	95.252	
1202	07				Taxe hoteliere	6.000	5.000	131.920	94.606	37.314	36.668	95.252	
1502					TAXE PE SERVICII SPECIFICE	58.000	45.000	45.475	392	45.083	44.360	1.053	
					Impozit pe spectacole	58.000	45.000	45.475	392	45.083	44.360	1.053	
1602					TAXE PE UTILIZAREA BUNURILOR, AUTORIZAREA UTILIZARII BUNURILOR SAU PE DESFASURAREA DE ACTIVITATI	7.846.000	6.426.000	10.522.106	3.402.877	7.119.229	6.417.013	4.044.527	
1602	02				Impozit pe mijloacele de transport	6.378.000	5.284.000	9.194.359	3.284.702	5.909.657	5.198.464	3.943.957	
				01	Impozit pe mijloacele de transport detinute de persoane fizice*)	3.978.000	3.324.000	6.997.633	3.023.738	3.973.895	3.461.597	3.523.444	
1602	02				Impozit pe mijloace de transport detinute persoane de juridice*)	2.400.000	1.960.000	2.196.726	260.964	1.935.762	1.736.867	420.513	
1602	03				Taxe si tarife pentru eliberarea de licente si autorizatii de functionare	1.175.000	885.000	992.496	87.498	904.998	920.750	70.086	
1602	50				Alte taxe pe utilizarea bunurilor, autorizarea utilizarii bunurilor sau pe desfasurare de activitati	293.000	257.000	335.251	30.677	304.574	297.799	30.484	
1800	02				A6. ALTE IMPOZITE SI TAXE FISCALE	2.335.000	2.320.000	491.815	37	491.778	491.715	65	
1802					ALTE IMPOZITE SI TAXE FISCALE	2.335.000	2.320.000	491.815	37	491.778	491.715	65	
				50	Alte impozite si taxe	2.335.000	2.320.000	491.815	37	491.778	491.715	65	
2900	02				C. VENITURI NEFISCALE	26.657.490	22.534.130	26.254.752	14.048.102	12.206.650	11.553.279	58.884	14.842.589
3000					C.I. VENITURI DIN PROPRIETATE	4.141.930	3.114.930	5.009.234	1.532.819	3.476.415	2.945.182	52.339	2.011.713

Capi- tol	Sub- capi- tol	Pa- ra- gra- ful	Gru- pa / Titlu	Ar- ti- col	Ali- ne- at	Denumire indicator	Prevederi anuale aprobrate la finele perioadei de raportare	Prevederi bugetare trimestriale cumulate	Drepturi constatate			Incasari realizate	Stingeri pe alte cai decat incasari	Drepturi constatate de incasat	
									Total, din care:	din anii precedenti	din anul curent				
A							1	2	3=4+5			6	7	8=3-6-7	
3002						B									
						VENITURI DIN PROPRIETATE	4.141.930	3.114.930	5.009.234	1.532.819	3.476.415	2.945.182	52.339	2.011.713	
05						Venituri din concesiuni si inchirieri	3.617.000	2.719.000	4.268.966	1.237.116	3.031.850	2.589.824	43.430	1.635.712	
	30					Alte venituri din concesiuni si inchirieri de catre institutiile publice									
3002	08					Venituri din dividende	3.617.000	2.719.000	4.268.966	1.237.116	3.031.850	2.589.824	43.430	1.635.712	
						Dividende de la societatile si companiile nationale si societatile cu capital majoritar de stat			10.882		10.882	10.882			
3002	50					Alte venituri din proprietate	524.930	395.930	729.386	295.703	433.683	344.476	8.909	376.001	
3300	02					C2. VANZARI DE BUNURI SI SERVICII	22.495.560	19.419.200	21.245.518	12.515.283	8.730.235	8.408.097	6.545	12.830.876	
3302						VENITURI DIN PRESTARI DE SERVICII SI ALTE ACTIVITATI	6.445.000	4.547.000	3.539.380	564.680	2.974.700	3.009.090	90	530.200	
3302	08					Venituri din prestari de servicii	6.418.000	4.523.000	2.966.079		2.966.079	2.966.079			
	12					Contributia persoanelor beneficiare ale cantinelor de ajutor social	1.000	1.000	1.334		1.334	1.334			
3302	28					Venituri din recuperarea cheltuielilor de judecata, imputatii si despagubiri	26.000	23.000	571.967	564.680	7.287	41.677	90	530.200	
3402						VENITURI DIN TAXE ADMINISTRATIVE, ELIBERARI PERMISE	415.000	403.000	-60		-60	-60			
3402	02					Taxe extrajudiciare de timbru									
	50					Alte venituri din taxe administrative, eliberari permise	415.000	403.000	-60		-60	-60			
3502						AMENZI, PENALITATI SI CONFISCARI	13.338.940	12.699.940	15.917.500	11.615.642	4.301.858	3.858.616	5.262	12.053.622	
	01					Venituri din amenzi si alte sanctiuni aplicate potrivit dispozitiilor legale									
3502	01	02				Venituri din amenzi si alte sanctiuni	11.132.570	10.789.940	15.836.834	11.615.642	4.221.192	3.777.950	5.262	12.053.622	

Capi- tol	Sub- capi- tol	Pa- ra- graf	Ar- ti- col	Ali- ne- at	Denumire indicator	Prevederi anuale aprobate la finele perioadei de raportare		Prevederi bugetare trimestriale cumulate		Drepturi constatate			Incasari realizate	Stingeri pe alte cai decat incasari	Drepturi constatate de incasat
						1	2	Total, din care: 3=4+5	din anii precedenti	din anul curent	4	5			
					B										
					aplicate de catre alte institutii de specialitate	11.132.570	10.789.940	15.836.834	11.615.642	4.221.192	3.777.950	5.262	12.053.622		
3502	02				Penalitati pentru nedepunere sau depunere cu intarziere declaratiei de impozite si taxe	1.000	1.000	80.666	80.666	80.666	80.666				
3502	50				Alte amenzi, penalitati si confiscari	2.205.370	1.909.000	1.693.898	334.961	1.358.937	1.443.651	1.193	247.054		
3602	01				DIVERSE VENITURI	2.201.820	1.674.460	-560	-560	-560	-560				
3602	01	01			Venituri din aplicarea prescriptiei extinctive			-560	-560	-560	-560				
3602	06	14			Venituri din aplicarea prescriptiei extinctive	397.390	397.390	318.820	318.820	318.820	317.666	226	928		
3602	23				Taxe speciale										
3602	31				Venituri din recuperarea cheltuielilor efectuate in cursul procesului de executare silita	44.000	29.000	115.302	59.407	55.895	44.008	487	70.807		
3602	50				Taxa de reabilitare termica	136.000	102.000	250.509	250.507	2	106.040	320	144.149		
3702	01				Contributia asociatiei de proprietari pentru lucrarile de reabilitare termica	811.430	382.070	122.329	25.047	122.329	122.329	160	31.170		
3702	03				Alte venituri	813.000	764.000	887.498		862.451	856.168				
					TRANSFERURI VOLUNTARE, ALTELE DECAT SUBVENTIILE										
3702	01				Donatii si sponsorizari	94.800	94.800	94.800	94.800	94.800	94.800				
3702	03				Varsaminte din sectiunea de functionare pentru finantarea sectiunii de dezvoltare a bugetului local(cu semnul minus)	94.800	94.800	94.800	94.800	94.800	94.800				
3702	04				Varsaminte din sectiunea de functionare	-21.644.380	-19.690.870	-5.521.622	-5.521.622	-5.521.622	-5.521.622				
						21.644.380	19.690.870	5.521.622	5.521.622	5.521.622	5.521.622				

Capi- tol	Sub- capi- tol	Pa- ra- gra- ful	Cru- pa/ Titlu	Ar- ti- col	Ali- ne- at	Denumire indicator	Prevederi anuale aprobrate la finele perioadei de raportare	Prevederi bugetare trimestriale cumulate	Drepturi constatate			Incasari realizate	Stingeri pe alte cai decat incasari	Drepturi constatate de incasat
									Total, din care:	din ani precedenti	din anul curent			
A						B	1	2	3=4+5	4	5	6	7	8=3-6-7
4202	65					interes national, destinate sectiunii de functionare a bugetului local	244.000	244.000	16.000		16.000	16.000		
4202	69					Finantarea Programului National de Dezvoltare Locala	19.805.650	17.621.630	1.669.466		1.669.466	1.669.466		
4302	34					Subventii de la bugetul de stat catre bugetele locale necesare sustinerii derularii proiectelor finantate din fonduri externe nerambursabile (FEN) postaderare, aferente perioadei de programare 2014-2020	39.850	39.850	534		534	534		
4802	01					SUBVENTII DE LA ALTE ADMINISTRATII	155.000	155.000						
						Sume alocate din bugetul ANCFI pentru finantarea lucrarilor de inregistrare sistematica din cadrul Programului national de cadastru si carte funciara	155.000	155.000						
						SUME PRIMITE DE LA UE/ALTI DONATORI IN CONTUL PLATILOR EFECTUATE SI PREFINANTARI AFERENTE CADRULUI FINANCIAR 2014-2020	260.550	260.550	3.490		3.490	3.490		
						Fondul European de Dezvoltare Regionala(FEDR)	260.550	260.550	3.490		3.490	3.490		
						Sume primite in contul platilor efectuate in anul curent	260.550	260.550	3.490		3.490	3.490		

Capi- tol	Sub- capi- tol	Pa- ra- gra- f	Ar- ti- col	Al- ne- at	Denumire indicator	Credite de angajament		Credite bugetare			Angajamente legale	Plati efectuate	Angajamente legale de platit	Cheltuieli efective
						I	2	anuale aprobate la finele perioadei de raportare	trimestriale cumulate	4				
					B	I	2	3	4	5	6	7=5-6	8	
5002					TOTAL CHELTUIELI	276.663.590	181.613.840	151.436.380	156.346.370	141.409.417	92.555.926	48.853.491	91.039.175	
5100	02				Partea I-a SERVICIIL PUBLICE GENERALE	1.155.650	24.750.250	18.696.620	23.624.173	23.271.218	15.523.554	7.747.664	16.003.724	
5102					AUTORITATI PUBLICE SI ACTIUNI EXTERNE	897.780	15.714.230	11.395.100	14.915.460	14.915.460	9.475.879	5.439.581	9.871.302	
	01				Autoritati executive si legislative	897.780	15.714.230	11.395.100	14.915.460	14.915.460	9.475.879	5.439.581	9.871.302	
		03			Autoritati executive	897.780	15.714.230	11.395.100	14.915.460	14.915.460	9.475.879	5.439.581	9.871.302	
5402					ALTE SERVICIIL PUBLICE GENERALE	257.870	8.767.020	7.113.020	8.459.713	8.106.758	5.920.900	2.185.858	6.016.976	
					Servicii publice comunitare de evidenta a persoanelor	17.000	1.980.000	1.558.000	1.889.156	1.889.156	1.278.732	610.424	1.354.217	
5402	50				Alte servicii publice generale	240.870	6.787.020	5.555.020	6.570.557	6.217.602	4.642.168	1.575.434	4.662.759	
5502					TRANZACTII PRIVIND DATORIA PUBLICA SI IMPRUMUTURI		249.000	188.500	249.000	249.000	126.775	122.225	115.446	
6000	02				Partea II-a APARARE, ORDINE PUBLICA SI SIGURANTA NATIONALA	423.090	10.421.950	8.035.840	10.222.502	7.205.284	7.109.096	96.188	6.815.045	
6102					ORDINE PUBLICA SI SIGURANTA NATIONALA	423.090	10.421.950	8.035.840	10.222.502	7.205.284	7.109.096	96.188	6.815.045	
	03				Ordine publica	110.540	9.928.000	7.594.000	9.886.750	6.869.532	6.797.310	72.222	6.589.782	
		04			Politie comunitara	110.540	9.928.000	7.594.000	9.886.750	6.869.532	6.797.310	72.222	6.589.782	
	05				Protectie civila si protectia contra incendiilor (protectie civila nonmilitara)	312.550	493.950	441.840	335.752	335.752	311.786	23.966	225.263	
6500	02				Partea III-a CHELTUIELI SOCIAL-CULTURALE	41.754.000	87.463.590	73.745.960	71.789.040	62.743.115	40.387.367	22.355.748	39.853.359	
6502					INVATAMANT	27.375.170	31.161.130	27.540.920	22.684.586	19.320.258	9.847.483	9.472.775	9.107.607	
	03				Invatamant prescolar si primar	1.334.270	4.903.980	4.274.520	4.121.352	2.698.188	2.463.968	234.220	2.329.981	
		01			Invatamant prescolar	1.330.130	3.528.670	3.145.270	2.747.131	2.076.779	1.854.110	222.669	1.672.094	
		02			Invatamant primar	4.140	1.375.310	1.129.250	1.374.221	621.409	609.858	11.551	657.887	
	04				Invatamant secundar	26.025.900	25.745.700	22.787.450	18.116.234	16.275.999	7.037.444	9.238.555	6.430.955	
					Invatamant secundar inferior	7.401.280	8.091.420	7.422.950	7.517.694	7.166.915	2.087.217	5.079.698	2.356.696	

Capi- tol	Sub- capi- tol	Pa- ra- gra- f	Ar- ti- col	Ali- ne- at	Denumire indicator	Credite de angajament	Credite bugetare		Angajamente bugetare	Angajamente legale	Plati efectuate	Angajamente legale de platit	Cheltuieli efective
							anuale aprobate la finele perioadei de raportare	trimestriale cumulate					
A					B	1	2	3	4	5	6	7=5-6	8
6802	05	02			invaliditati		16.978.570	12.200.000	16.961.588	14.367.728	10.918.885	3.448.843	11.138.361
		06			Asistenta sociala in caz de invaliditate		16.978.570	12.200.000	16.961.588	14.367.728	10.918.885	3.448.843	11.138.361
					Asistenta sociala pentru familie si copii		242.220	209.220	232.394	187.394	157.619	29.775	158.262
6802	11				Crese	50.000	2.237.000	1.937.500	1.939.741	1.865.310	1.218.371	646.939	1.279.200
	15				Prevenirea excluderii sociale	46.000	5.519.500	4.570.500	5.110.758	4.438.848	3.109.314	1.329.534	3.165.029
		01			Ajutor social		237.500	110.000	237.501	1.469	1.469		1.470
		02			Cantine de ajutor social	46.000	5.282.000	4.460.500	4.873.257	4.437.379	3.107.845	1.329.534	3.163.559
	50				Alte cheltuieli in domeniul asigurarii si asistentei sociale		320.780	256.780	233.809	188.597	188.349	48	198.217
6802	50	50			Alte cheltuieli in domeniul asistentei sociale		320.780	256.780	233.809	188.597	188.349	48	198.217
7000	02				Partea IV-a SERVICII SI DEZVOLTARE PUBLICA, LOCUINTE, MEDIU SI APE	17.014.360	41.566.990	36.825.160	35.749.496	34.726.767	20.177.187	14.549.580	18.375.164
7002					LOCUINTE, SERVICII SI DEZVOLTARE PUBLICA	6.133.790	19.732.120	16.435.310	15.325.576	14.085.832	7.639.269	6.446.563	7.438.521
	03				Locuinte	2.810.300	2.838.210	2.308.900	1.986.876	1.986.876	122.707	1.864.169	27.906
		01			Dezvoltarea sistemului de locuinte	2.810.300	2.838.210	2.308.900	1.986.876	1.986.876	122.707	1.864.169	27.906
	05				Alimentare cu apa si amenajari hidrotehnice	103.000	676.000	676.000	108.115	108.115	31.955	76.160	24.472
		01			Alimentare cu apa	103.000	676.000	676.000	108.115	108.115	31.955	76.160	24.472
	06				Iluminat public si electrificari	74.900	3.718.070	2.920.070	2.904.949	2.904.949	1.873.455	1.031.494	1.933.205
	50				Alte servicii in domeniile locuintelor, serviciilor si dezvoltari comunale	3.145.500	12.499.840	10.530.340	10.325.636	9.085.892	5.611.152	3.474.740	5.452.938
7402					PROTECTIA MEDIULUI	10.880.570	21.834.870	20.389.850	20.423.920	20.640.935	12.537.918	8.103.017	10.936.643
	05				Salubritate si gestiunea deseurilor		10.344.080	10.010.080	10.338.345	10.338.345	8.564.231	1.774.114	8.608.340
		01			Salubritate		10.344.080	10.010.080	10.338.345	10.338.345	8.564.231	1.774.114	8.608.340
	06				Canalizarea si tratarea apelor reziduale	10.880.570	10.720.790	9.719.770	9.315.575	9.532.590	3.396.388	6.136.202	1.751.004

Capi- tol	Sub- capi- tol	Pa- ra- graf	Gru- pa / Titlu	Ar- ti- col	Al- ne- at	Denumire indicator	Credite de angajament	Credite bugetare			Angajamente legale	Plati efectuate	Angajamente legale de platit	Cheltuieli efective
								anuale aprobate la finele perioadei de raportare	2	3				
			A			B	1							
7402	50					Alte servicii in domeniul protectiei mediului		770.000	660.000	770.000	577.299	192.701	577.299	
8000	02					Partea V-a ACTIUNI ECONOMICE	216.316.490	17.429.060	14.134.800	14.961.159	9.358.722	4.104.311	9.991.883	
8402						TRANSPORTURI	216.316.490	17.429.060	14.134.800	14.961.159	9.358.722	4.104.311	9.991.883	
	03					Transport rutier	216.316.490	17.429.060	14.134.800	14.961.159	9.358.722	4.104.311	9.991.883	
	02					Transport in comun	164.999.640	6.236.980	4.736.080	6.116.428	4.543.466	324.737	4.756.113	
	03					Strazi	51.316.850	11.192.080	9.398.720	8.844.731	4.815.256	3.779.574	5.235.770	

Capi- tot	Sub- capi- tot	Pa- ra- graf	Gr- pa / Titlu	Al- ne- at	Denumire indicator	Credite de angajament	Credite bugetare		Angajamente legale	Plati efectuate	Angajamente legale de platit	Cheltuieli efective	
							anuale aprobate la finele perioadei de raportare	trimestriale cumulate					
A					B	1	2	3	4	5	6	7=5-6	8
5002					TOTAL CHELTUIELI	276.663.590	181.613.840	151.436.380	156.346.370	141.409.417	92.555.926	48.853.491	91.039.175
	01				CHELTUIELI CURENTE	418.730	134.518.120	109.159.550	129.312.587	113.077.069	85.470.715	27.606.354	86.168.632
	10				TITLUL I CHELTUIELI DE PERSONAL		47.599.970	35.400.860	47.428.320	47.402.320	30.276.524	17.125.796	30.589.428
	20				TITLUL II BUNURI SI SERVICII		53.488.270	47.447.820	49.981.920	43.276.823	33.471.929	9.804.894	33.574.580
	30				TITLUL III DOBANZI		246.000	186.000	246.000	246.000	126.775	119.225	114.762
	40				TITLUL IV SUBVENTII		6.000.000	4.500.000	6.000.000	4.751.775	4.476.719	275.056	4.751.775
	51				TITLUL VI TRANSFERURI INTRE UNITATI ALE ADMINISTRATIEI PUBLICE		14.010.000	11.023.000	13.860.000	9.632.753	9.632.753		9.632.753
	55				TITLUL VII ALTE TRANSFERURI		2.513.620	2.234.620	1.332.722	1.142.528	1.142.528		1.111.407
	56				TITLUL VIII PROIECTE CU FINANTARE DIN FONDURI EXTERNE NERAMBURSABILE (FEN)								
					POSTADERARE								
	57				TITLUL VIII ASISTENTA SOCIALA		8.866.370	6.690.360	8.798.420	5.424.939	5.424.503	436	6.080
	58				TITLUL X PROIECTE CU FINANTARE DIN FONDURI EXTERNE NERAMBURSABILE								
					CADRULUI FINANCIAR 2014-2020	418.730	306.530	306.530	178.095	178.095	4.106	173.989	4.106
	59				TITLUL XI ALTE CHELTUIELI		1.487.360	1.370.360	1.487.110	1.021.836	914.878	106.958	909.206
	70				CHELTUIELI DE CAPITAL	276.244.860	46.613.890	42.013.000	26.693.802	27.992.367	6.964.343	21.028.024	4.870.543
	71				TITLUL XIII ACTIVE NEFINANCIARE	276.244.860	46.613.890	42.013.000	26.693.802	27.992.367	6.964.343	21.028.024	4.870.543
	79				OPERATIUNI FINANCIARE		875.000	657.000	875.000	875.000	655.935	219.065	
	81				TITLUL XVII RAMBURSARI DE CREDITE		875.000	657.000	875.000	875.000	655.935	219.065	
	84				PLATI EFECTUATE IN ANII PRECEDENTI SI RECUPERATE IN ANUL CURENT		-393.170	-393.170	-535.019	-535.019	-535.067	48	
	85				Titlul XIX PLATI EFECTUATE IN ANII PRECEDENTI SI RECUPERATE IN ANUL CURENT		-393.170	-393.170	-535.019	-535.019	-535.067	48	

Capi- tol	Sub- pa- ra- graf	Ar- ti- col	Al- ne- at	Denumire indicator	Credite de angajament	Credite bugetare		Angajamente legale	Plati efectuate	Angajamente legale de platit	Cheltuieli efective
						anuale aprobrate la finele perioadei de raportare	trimestriale cumulate				
A				B	1	2	3	4	5	6	8
5100	02			Partea I-a SERVICII PUBLICE GENERALE	1.155.650	24.730.250	18.696.620	23.624.173	23.271.218	15.323.554	16.003.734
5102				AUTORITATI PUBLICE SI ACTIUNI EXTERNE	897.780	15.714.230	11.395.100	14.915.460	14.915.460	9.475.879	9.871.302
	01			CHELTUIELI CURENTE	418.730	15.126.610	11.187.480	14.708.331	14.708.331	9.301.787	9.518.984
	10			TITLUL I CHELTUIELI DE PERSONAL		12.815.000	9.202.160	12.815.000	12.815.000	8.455.524	8.552.359
	10	01		Cheltuieli salariale in bani		12.348.000	8.798.500	12.348.000	12.348.000	8.131.066	8.359.160
	10	01	01	Salarii de baza		10.181.700	7.086.500	10.181.700	10.181.700	6.791.142	7.032.840
	10	01	05	Sporuri pentru conditii de munca		1.410.000	1.125.000	1.410.000	1.410.000	824.027	837.733
	10	01	06	Alte sporuri		26.100	20.500	26.100	26.100	15.792	16.539
	10	01	12	Indemnizatii platite unor persoane din afara unitatii		393.000	296.000	393.000	393.000	270.650	280.830
	10	01	13	Indemnizatii de delegare		6.000	5.300	6.000	6.000	1.808	1.808
	10	01	30	Alte drepturi salariale in bani		331.200	265.200	331.200	331.200	227.647	189.420
	10	02		Cheltuieli salariale in natura		3.500	3.500	3.500	3.500	3.450	3.450
	10	02	06	Vouchere de vacanta		3.500	3.500	3.500	3.500	3.450	3.450
	10	03		Contributii		463.500	400.160	463.500	463.500	321.008	189.739
	10	03	01	Contributii de asigurari sociale de stat		143.200	137.200	143.200	143.200	113.060	1.686
	10	03	02	Contributii de asigurari de somaj		4.600	4.500	4.600	4.600	3.557	51
	10	03	03	Contributii de asigurari sociale de sanatate		47.400	45.400	47.400	47.400	37.137	556
	10	03	04	Contributii de asigurari pentru accidente de munca si boli profesionale		1.400	1.360	1.400	1.400	1.075	16
	10	03	06	Contributii pentru concedii si indemnizatii		8.900	8.700	8.900	8.900	874	92
	10	03	07	Contributia asiguratorie pentru munca		258.000	203.000	258.000	258.000	163.305	187.328
	20			TITLUL II BUNURI SI SERVICII		1.772.840	1.467.550	1.509.115	1.509.115	882.381	832.626

Capi- tol	Sub- capitol	Pa- ra- graf	Ar- ti- col	Al- ne- at	Denumire indicator	Credite de angajament	Credite bugetare		Angajamente legale	Plati efectuate	Angajamente legale de platit	Cheltuieli efective	
							anuale aprobate la finele perioadei de raportare	trimestriale cumulate					
A			B			1	2	3	4	5	6	7=5-6	8
	20	01			Bunuri si servicii		1.146.960	931.880	1.085.258	1.085.258	622.982	462.276	600.475
	20	01	01		Furnituri de birou		113.980	98.980	103.449	103.449	77.139	26.310	71.200
	20	01	02		Material pentru curatenie		22.040	19.000	15.512	15.512	15.512		3.195
	20	01	03		Incalzit, iluminat si forta motrica		214.790	154.790	207.671	207.671	109.148	98.523	100.363
	20	01	04		Apa, canal si salubritate		84.000	64.200	84.000	84.000	50.236	33.764	50.236
	20	01	05		Carburanti si lubrifianti		24.000	18.100	24.000	24.000	12.896	11.104	12.896
	20	01	06		Piese de schimb		3.000	3.000					
	20	01	08		Posta, telecomunicatii, radio, tv, internet		156.900	128.000	156.842	156.842	104.490	52.352	104.397
	20	01	30		Alte bunuri si servicii pentru intretinere si functionare		528.250	445.810	493.784	493.784	253.561	240.223	258.188
	20	02			Reparatii curente		88.020	75.310	19.942	19.942	19.942		19.942
	20	05			Bunuri de natura obiectelor de inventar		55.000	47.000	37.600	37.600	29.906	7.694	
	20	05	30		Alte obiecte de inventar		55.000	47.000	37.600	37.600	29.906	7.694	
	20	06			Deplasari, detasari, transferari		90.000	75.000	90.000	90.000	14.412	75.588	14.412
	20	06	01		Deplasari interne, detasari, transferari		60.000	50.000	60.000	60.000	14.412	45.588	14.412
	20	06	02		Deplasari in strainatate		30.000	25.000	30.000	30.000		30.000	
	20	12			Consultanta si expertiza		9.000	7.000	5.000	5.000	5.000		5.000
	20	13			Pregatire profesionala		50.000	45.000	13.000	13.000	2.000	11.000	2.000
	20	14			Protectia muncii		29.700	26.700	24.203	24.203	12.600	11.603	12.950
	20	30			Alte cheltuieli		304.160	259.660	234.112	234.112	175.539	58.573	177.847
	20	30	01		Reclama si publicitate		143.660	108.660	125.465	125.465	71.782	53.683	72.808
	20	30	02		Protocol si reprezentare		30.000	30.000					
	20	30	03		Prime de asigurare non-viata		12.000	10.000	8.950	8.950	5.263	3.687	5.263
	20	30	04		Chirii		2.000	2.000	2.000	2.000	797	1.203	797
	20	30	30		Alte cheltuieli cu bunuri si servicii		116.500	109.000	97.697	97.697	97.697		98.979

Capi- tol	Sub- capi- tol	Pa- ra- graf	Gr- pa / Titlu	Ar- fi- col	Al- ne- at	Denumire indicator	Credite de angajament	Credite bugetare		Angajamente bugetare	Angajamente legale	Plati efectuate	Angajamente legale de platit	Cheltuieli efective
								anuale aprobate la finele perioadei de raportare	trimestriale cumulate					
A						B	1	2	3	4	5	6	7=5-6	8
			55			TITLUL VII ALTE TRANSFERURI		57.240	57.240	31.121	31.121	31.121		
			55	01		A. Transferuri interne		57.240	57.240	31.121	31.121	31.121		
			55	01	18	Alte transferuri curente interne		57.240	57.240	31.121	31.121	31.121		
			58			TITLUL X PROIECTE CU FINANTARE DIN FONDURI EXTERNE NERAMBURSABILE								
			58	02		CADRULUI FINANCIAR 2014-2020	418.730	306.530	306.530	178.095	178.095	178.095	178.989	4.106
			58	02		Programe din Fondul Social European (FSE)	418.730	306.530	306.530	178.095	178.095	178.095	178.989	4.106
			58	02	01	Finantarea nationala	62.810	45.980	45.980	26.714	26.714	26.714	26.098	616
			58	02	02	Finantarea externa nerambursabila	355.920	260.550	260.550	151.381	151.381	151.381	147.891	3.490
			59			TITLUL XI ALTE CHELTUIELI		175.000	154.000	175.000	175.000	128.655	46.345	129.915
			59	17		Despagubiri civile		70.000	70.000	70.000	70.000	64.173	5.827	64.173
			59	40		Sume aferente persoanelor cu handicap neincadrate		105.000	84.000	105.000	105.000	64.482	40.518	65.740
			70			CHELTUIELI DE CAPITAL	479.050	693.200	313.200	313.718	313.718	80.681	233.037	352.318
			71			TITLUL XIII ACTIVE NEFINANCIARE	479.050	693.200	313.200	313.718	313.718	80.681	233.037	352.318
			71	01		Active fixe	479.050	693.200	313.200	313.718	313.718	80.681	233.037	352.318
			71	01	03	Mobilier, aparatura birotica si alte active corporale	114.900	114.900	114.900	34.879	34.879	21.041	13.838	265.225
			71	01	30	Alte active fixe (inclusiv reparatii capitale)	364.150	578.300	198.300	278.839	278.839	59.640	219.199	89.093
			84			PLATI EFECTUATE IN ANII PRECEDENTI SI RECUPERATE IN ANUL CURENT								
			85			Titulul XIX PLATI EFECTUATE IN ANII PRECEDENTI SI RECUPERATE IN ANUL CURENT		-105.580	-105.580	-106.589	-106.589	-106.589		
			85	01		Plati efectuate in anii precedenti si		-105.580	-105.580	-106.589	-106.589	-106.589		

Capi- tol	Sub- capi- tol	Pa- ra- graf	Gru- pa / Titlu	Ar- fi- col	Al- ne- at	Denumire indicator	Credite de angajament	Credite bugetare		Angajamente legale	Plati efectuate	Angajamente legale de platit	Cheltuieli efective	
								anuale aprobrate la finele perioadei de raportare	trimestriale cumulate					
A						B	1	2	3	4	5	6	7=5-6	8
						recuperate in anul curent	-105.580	-105.580	-105.580	-106.589	-106.589	-106.589	-106.589	
						Plati efectuate in anii precedenti si recuperate in anul curent (SF)		-105.580	-105.580	-106.589	-106.589	-106.589	-106.589	
5402			85	01	01	ALTE SERVICII PUBLICE GENERALE	257.870	8.767.020	7.113.020	8.459.713	8.106.758	2.185.858	6.016.976	
			01			CHELTUIELI CURENTE		8.447.000	6.793.000	8.442.041	8.089.086	2.177.726	5.941.557	
			10			TITLUL I CHELTUIELI DE PERSONAL		7.285.000	5.795.000	7.284.100	7.284.100	2.082.518	5.183.612	
			10	01		Cheltuieli salariale in bani		7.018.000	5.557.000	7.018.000	7.018.000	2.018.711	5.066.741	
			10	01	01	Salarii de baza		5.922.000	4.648.000	5.922.000	5.922.000	1.613.742	4.420.819	
			10	01	05	Sporuri pentru conditii de munca		876.000	709.000	876.000	876.000	301.398	590.906	
			10	01	12	Indemnizatii plătite unor persoane din afara unitatii		6.000	6.000	6.000	6.000	2.200	3.990	
			10	01	13	Indemnizatii de delegare		6.000	6.000	6.000	6.000	6.000	6.000	
			10	01	30	Alte drepturi salariale in bani		208.000	188.000	208.000	208.000	95.371	51.026	
			10	02		Cheltuieli salariale in natura		6.000	6.000	5.100	5.100	2.150	2.950	
			10	02	06	Vouchere de vacanta		6.000	6.000	5.100	5.100	2.150	2.950	
			10	03		Contributii		261.000	232.000	261.000	199.343	61.657	113.921	
			10	03	01	Contributii de asigurari sociale de stat		70.000	70.000	70.000	68.826	1.174		
			10	03	02	Contributii de asigurari de somaj		3.000	3.000	3.000	2.183	817		
			10	03	03	Contributii de asigurari sociale de sanatate		24.000	24.000	24.000	22.702	1.298		
			10	03	04	Contributii de asigurari pentru accidente de munca si boli profesionale		2.000	2.000	2.000	763	1.237		
			10	03	06	Contributii pentru concedii si indemnizatii		8.000	8.000	8.000	3.706	4.294		
			10	03	07	Contributia asiguratorie pentru munca		154.000	125.000	154.000	101.163	52.837	113.921	

Capi- tol	Sub- capi- tol	Pa- ra- gra- f	Ar- ti- col	Ali- ne- at	Denumire indicator	Credite de angajament	Credite bugetare			Angajamente legale	Plati efectuate	Angajamente legale de platit	Cheltuieli efective
							anuale aprobate la finele perioadei de raportare	trimestriale cumulate	4				
A					B	1	2	3	4	5	6	7=5-6	8
		20			TITLUL II BUNURI SI SERVICII		1.086.000	926.000	1.082.191	738.394	643.186	95.208	691.206
		20	01		Bunuri si servicii		927.000	785.000	923.196	672.516	579.202	93.314	651.819
		20	01	01	Furnituri de birou		41.000	35.000	37.281	21.248	19.886	1.362	21.248
		20	01	02	Materiale pentru curatenie		7.000	7.000	7.000	1.541	1.330	211	1.764
		20	01	03	Incalzit, iluminat si forta motrica		105.000	95.000	140.000	53.612	50.497	3.115	40.959
		20	01	04	Apa, canal si salubritate		12.000	11.000	12.000	6.019	6.019		6.019
		20	01	05	Carburanti si lubrifianti		8.000	7.000	8.000	4.500	4.500		4.950
		20	01	06	Piese de schimb		5.000	4.000	5.000	1.140	1.140		1.140
		20	01	08	Posta, telecomunicatii, radio, tv, internet		267.000	226.000	267.000	251.680	188.351	63.329	249.043
		20	01	09	Materiale si prestari de servicii cu caracter functional		1.000	1.000	1.000				
		20	01	30	Alte bunuri si servicii pentru intretinere si functionare		481.000	401.000	445.915	332.776	307.479	25.297	326.696
		20	02		Reparatii curente		20.000	20.000	20.000	402	402		402
		20	05		Bunuri de natura obiectelor de inventar		46.000	41.000	45.995	26.254	26.254		
		20	05	30	Alte obiecte de inventar		46.000	41.000	45.995	26.254	26.254		
		20	06		Deplasari, detasari, transferari		5.000	4.000	5.000	902	902		811
		20	06	01	Deplasari interne, detasari, transferari		5.000	4.000	5.000	902	902		811
		20	11		Carti, publicatii si materiale documentare		1.000	1.000	1.000				
		20	13		Pregatire profesionala		10.000	10.000	10.000	3.000	3.000		3.000
		20	30		Alte cheltuieli		77.000	65.000	77.000	35.320	33.426	1.894	35.174
		20	30	03	Prime de asigurare non-viata		4.000	4.000	4.000	2.707	2.707		2.707
		20	30	09	Executarea silita a creantelor bugetare		6.000	6.000	6.000	4.222	4.222		4.076
		20	30	30	Alte cheltuieli cu bunuri si servicii		67.000	55.000	67.000	28.391	26.497	1.894	28.391

Capi- tol	Sub- pa- ra- graf	Gru- pa / Titlu	Ar- ti- col	AR- ne- at	Denumire indicator	Credite de angajament	Credite bugetare		Angajamente bugetare	Angajamente legale	Plati efectuate	Angajamente legale de platit	Cheltuieli efective
							anuale aprobrate la finele perioadei de raportare	trimestriale cumulate					
A					B	I	2	3	4	5	6	7=5-6	8
	59				TITLUL XI ALTE CHELTUIELI		76.000	72.000	75.750	66.592	66.592		66.739
	59	17			Despagubiri civile		56.000	56.000	55.750	55.092	55.092		55.092
	59	40			Sume aferente persoanelor cu handicap neincadrate		20.000	16.000	20.000	11.500	11.500		11.647
	70				CHELTUIELI DE CAPITAL	257.870	354.020	354.020	131.003	131.003	122.871	8.132	75.419
	71				TITLUL XIII ACTIVE NEFINANCIARE	257.870	354.020	354.020	131.003	131.003	122.871	8.132	75.419
	71	01			Active fixe	257.870	354.020	354.020	131.003	131.003	122.871	8.132	75.419
	71	01	01		Constructii	6.290	6.290	6.290	5.449	5.449	143	5.306	
	71	01	02		Masini, echipamente si mijloace de transport		29.450	29.450	29.449	29.449	29.449		33.863
	71	01	03		Mobilier, aparatura birou si alte active corporale	127.870	194.570	194.570	93.279	93.279	93.279		11.350
	71	01	30		Alte active fixe		123.710	123.710	2.826	2.826		2.826	30.206
	84				(inclusiv reparatii capitale) PLATI EFECTUATE IN ANII PRECEDENTI SI RECUPERATE IN ANUL CURENT	123.710							
	85				Titlul XIX PLATI EFECTUATE IN ANII PRECEDENTI SI RECUPERATE IN ANUL CURENT		-34.000	-34.000	-113.331	-113.331	-113.331		
	85	01			Plati efectuate in anii precedenti si recuperate in anul curent		-34.000	-34.000	-113.331	-113.331	-113.331		
	85	01	01		Plati efectuate in anii precedenti si recuperate in anul curent (SF)		-34.000	-34.000	-113.331	-113.331	-113.331		
5502					TRANZACTII PRIVIND DATORIA PUBLICA SI IMPRUMUTURI		249.000	188.500	249.000	249.000	126.775	122.225	115.446
	01				CHELTUIELI CURENTE		249.000	188.500	249.000	249.000	126.775	122.225	115.446

Capi- tol	Sub- capi- tol	Pa- ra- gra- f	Gru- pa / Titlu	Ar- ti- col	Al- ne- at	Denumire indicator	Credite de angajament	Credite bugetare		Angajamente legale	Plati efectuate	Angajamente legale de platit	Cheltuteli efective	
								anuale aprobate la finele perioadei de raportare	trimestriale cumulate					
A						B	1	2	3	4	5	6	7=5-6	8
			20			TITLUL II BUNURI SI SERVICII		3.000	2.500	3.000		3.000		684
			20	24		Comisioane si alte costuri aferente imprumuturilor		3.000	2.500	3.000		3.000		684
			20	24	02	Comisioane si alte costuri aferente imprumuturilor interne		3.000	2.500	3.000		3.000		684
			30			TITLUL III DOBANZI		246.000	186.000	246.000	126.775	119.225		114.762
			30	01		Dobanzi aferente datoriei publice interne		246.000	186.000	246.000	126.775	119.225		114.762
			30	01	01	Dobanzi aferente datoriei publice interne directe		246.000	186.000	246.000	126.775	119.225		114.762
6000	02					Partea II-a APARARE, ORDINE PUBLICA SI SIGURANTA NATIONALA	423.090	10.421.950	8.035.840	10.222.502	7.109.096	96.188		6.815.045
6102						ORDINE PUBLICA SI SIGURANTA NATIONALA CHELTUELII CURENTE	423.090	10.421.950	8.035.840	10.222.502	7.109.096	96.188		6.815.045
			01			TITLUL II BUNURI SI SERVICII		9.818.400	7.432.290	9.739.262	6.698.078	23.966		6.708.014
			20			Bunuri si servicii		211.400	159.290	132.262	108.296	23.966		118.232
			20	01	03	Incalzit, iluminat si forta motrica		172.000	122.890	132.262	108.296	23.966		118.232
			20	01	08	Posta, telecomunicatii, radio, tv, internet		5.000	2.390	4.563	298	4.265		402
			20	01	30	Alte bunuri si servicii pentru intretinere si functionare		10.000	8.500	10.000	6.184	3.816		6.186
			20	02		Reparatii curente		157.000	112.000	117.699	101.814	15.885		111.644
			20	05		Bunuri de natura obiectelor de inventar		30.000	30.000					
			20	05	30	Alte obiecte de inventar		9.400	6.400					
			51			TITLUL VI TRANSFERURI INTRE UNITATI ALE ADMINISTRATIEI PUBLICE		9.607.000	7.273.000	9.607.000	6.589.782	6.589.782		6.589.782
			51	01		Transferuri curente		9.607.000	7.273.000	9.607.000	6.589.782	6.589.782		6.589.782

Capi- tol	Sub- capi- tol	Pa- ra- graf	Gru- pa / Titlu	Ar- ti- col	Ali- ne- at	Denumire indicator	Credite de angajament	Credite bugetare		Angajamente legale	Plati efectuate	Angajamente legale de platit	Cheltuieli efective
								anuale aprobat la finele perioadei de raportare	trimestriale cumulate				
A			B			I	2	3	4	5	6	7=5-6	8
						indemnizatii		2.000	2.000	2.000	1.556	444	
	10	03	07			Contributia asiguratorie pentru munca		149.500	106.000	149.500	63.829	85.671	72.528
	20					TITLUL II BUNURI SI SERVICII		130.000	90.000	32.583	26.758	5.825	34.484
	20	01				Bunuri si servicii		69.000	49.000	13.788	13.788		13.452
	20	01	30			Alte bunuri si servicii pentru intretinere si functionare		69.000	49.000	13.788	13.788		13.452
	20	04				Medicamente si materiale sanitare		60.000	40.000	18.795	12.970	5.825	21.052
	20	04	01			Medicamente		35.000	20.000	9.200	6.266	2.934	9.200
	20	04	02			Materiale sanitare		25.000	20.000	9.595	6.704	2.891	11.852
	20	06				Deplasari, detasari, transferari		1.000	1.000	1.000			
	20	06	01			Deplasari interne, detasari, transferari		1.000	1.000	1.000			
	55					TITLUL VII ALTE TRANSFERURI		9.480	9.480	9.480	9.471		9.471
	55	01				A. Transferuri interne		9.480	9.480	9.480	9.471		9.471
	55	01	18			Alte transferuri curente interne		9.480	9.480	9.480	9.471		9.471
	59					TITLUL XI ALTE CHELTUIELI		59.000	46.000	55.378	36.128	19.250	40.989
	59	40				Sume aferente persoanelor cu handicap neincadrate		59.000	46.000	55.378	36.128	19.250	40.989
	70					CHELTUIELI DE CAPITAL		48.110	48.110				
	71					TITLUL XIII ACTIVE NEFINANCIARE		48.110	48.110				
	71	01				Active fixe		48.110	48.110				
	71	01	03			Mobilier, aparatura birou si alte active corporale		48.110	48.110				
	84					PLATI EFECTUATE IN ANII PRECEDENTI SI RECUPERATE IN ANUL CURENT							
	85					Titlul XIX PLATI EFECTUATE IN ANII PRECEDENTI SI RECUPERATE		-17.780	-17.780	-17.785	-17.785		

Capi- tol	Sub- capi- tol	Pa- ra- gra- ful	Gr- pa / Titlu col at	Ar- Ar- Ali- ne- at	Denumire indicator	Credite de angajament	Credite bugetare			Angajamente legale	Plati efectuate	Angajamente legale de platit	Cheltuieli efective
							anuale aprobrate la finele perioadei de raportare	anuale aprobrate la finele perioadei de raportare	trimestriale cumulate				
A					B	1	2	3	4	5	6	7=5-6	8
		85	01		IN ANUL CURENT		-17.780	-17.780	-17.785	-17.785	-17.785		
		85	01	01	Plati efectuate in anii precedenti si recuperate in anul curent		-17.780	-17.780	-17.785	-17.785	-17.785		
6702					Plati efectuate in anii precedenti si recuperate in anul curent (SF)		-17.780	-17.780	-17.785	-17.785	-17.785		
		01			CULTURA, RECREERE SI RELIGIE	14.234.720	24.041.280	22.067.430	17.735.507	15.585.571	11.718.986	3.866.585	11.391.388
		10			CHELTUIELI CURENTE		16.410.580	14.747.730	15.317.053	13.367.271	10.780.688	2.586.583	10.893.771
		10	01		TITLUL I CHELTUIELI DE PERSONAL		1.204.600	891.600	1.043.000	1.043.000	581.363	461.637	585.531
		10	01	01	Cheltuieli salariale in bani		1.165.200	859.600	1.010.000	1.010.000	558.903	451.097	572.639
		10	01	01	Salarii de baza		1.008.200	742.100	864.000	864.000	480.325	383.675	491.222
		10	01	05	Sporuri pentru conditii de munca		139.000	103.000	128.000	128.000	65.713	62.287	67.064
		10	01	13	Indemnizatii de delegare		2.000	1.500	2.000	2.000	357	1.643	357
		10	01	30	Alte drepturi salariale in bani		16.000	13.000	16.000	16.000	12.508	3.492	13.996
		10	03		Contributii		39.400	32.000	33.000	33.000	22.460	10.540	12.892
		10	03	01	Contributii de asigurari sociale de stat		8.000	8.000	8.000	8.000	7.716	284	10
		10	03	02	Contributii de asigurari de somaj		300	300	300	300	245	55	1
		10	03	03	Contributii de asigurari sociale de sanatate		2.600	2.600	2.600	2.600	2.539	61	3
		10	03	04	Contributii de asigurari pentru accidente de munca si boli profesionale		100	100	100	100	74	26	1
		10	03	06	Contributii pentru concedii si indemnizatii		500	500	500	500	416	84	1
		10	03	07	Contributia asiguratorie pentru munca		27.900	20.500	21.500	21.500	11.470	10.030	12.876
		20			TITLUL II BUNURI SI SERVICII		10.152.980	9.456.130	9.554.504	8.814.731	6.689.805	2.124.946	6.795.922
		20	01		Bunuri si servicii		6.881.700	6.733.450	6.846.096	6.823.623	5.030.092	1.793.531	5.044.023

Capi- tol	Sub- capi- tol	Pa- ra- graf	Ar- ti- col	Al- ne- at	Denumire indicator	Credite de angajament		Credite bugetare		Angajamente bugetare	Angajamente legale	Plati efectuate	Angajamente legale de platit	Cheltuieli efective
						1	2	3	4					
A					B									
20	01	01			Furnituri de birou	6.000	4.500	2.000	2.000					
20	01	02			Materiale pentru curatenie	1.500	1.500	1.000	1.000			762		762
20	01	03			Incalzit, iluminat si forta motrica	83.800	71.800	62.741	62.741			48.123	7.715	43.107
20	01	04			Apa, canal si salubritate	1.500	1.250	1.000	1.000			628	126	708
20	01	08			Posta, telecomunicatii, radio, tv, internet	20.000	17.000	20.000	20.000			16.026	376	16.402
20	01	09			Materiale si prestari de servicii cu caracter functional	27.000	21.000	27.000	27.000			17.277	1.746	20.289
20	01	30			Alte bunuri si servicii pentru intretinere si functionare	6.741.900	6.616.400	6.732.355	6.732.355			4.947.276	1.783.568	4.962.735
20	05				Bunuri de natura obiectelor de inventar	32.190	29.690	12.412	12.412			2.412		
20	05	30			Alte obiecte de inventar	32.190	29.690	12.412	12.412			2.412		
20	06				Deplasari, detasari, transferari	10.000	9.000	10.000	10.000			3.737		3.737
20	06	01			Deplasari interne, detasari, transferari	5.000	4.000	5.000	5.000			3.737		3.737
20	06	02			Deplasari in strainatate	5.000	5.000	5.000	5.000			1.000		1.000
20	13				Pregatire profesionala	5.000	5.000	5.000	5.000					
20	30				Alte cheltuieli	3.224.090	2.678.990	2.680.996	2.680.996			1.652.564	331.415	1.747.162
20	30	01			Reclama si publicitate	1.000	1.000	1.000	1.000					
20	30	30			Alte cheltuieli cu bunuri si servicii	3.223.090	2.677.990	2.679.996	2.679.996			1.652.564	331.415	1.747.162
51	TITLUL VI TRANSFERURI INTRE UNITATI ALE													
ADMINISTRATIEI PUBLICE														
51	01	Transferuri curente												
51	01	01	Transferuri catre institutiile publice											
55	TITLUL VII ALTE TRANSFERURI													
55	01	A. Transferuri interne												
55	01	12	Investitii ale regiilor autonome si											

Capi- tol	Sub- capi- tol	Pa- ra- graf	Ar- ti- col	Al- ne- at	Denumire indicator	Credite de angajament	Credite bugetare		Angajamente legale	Plati efectuate	Angajamente legale de platit	Cheltuieli efective	
							anuale aprobate la finele perioadei de raportare	trimestriale cumulate					
A					B	1	2	3	4	5	6	7=5-6	8
					societatilor comerciale cu capital de stat		650.000	650.000	466.549	466.549	466.549	466.549	
56					TITLUL VIII PROIECTE CU FINANTARE DIN FONDURI EXTERNE NERAMBURSABILE (FEN) POSTADERARE	14.234.720	7.226.700	7.016.700	2.049.555	1.849.401	1.178.996	497.617	
56	01				Programe din Fondul European de Dezvoltare Regionala (FEDR)	14.234.720	7.226.700	7.016.700	2.049.555	1.849.401	1.178.996	497.617	
56	01	02			Finantarea externa nerambursabila	14.234.720	7.226.700	7.016.700	2.049.555	1.849.401	1.178.996	497.617	
56	01	03			Cheltuieli neeligibile	12.853.400	5.571.480	5.471.480	1.449.247	1.339.093	923.801	321.480	
70					CHELTUIELI DE CAPITAL	272.000	332.200	332.200	281.724	281.724	30.993	82.529	
71					TITLUL XIII ACTIVE NEFINANCIARE	1.109.320	1.323.020	1.213.020	318.584	228.584	224.202	93.688	
71	01				Active fixe		404.000	303.000	404.000	404.000	101.006		
71	01	01			Constructii		404.000	303.000	404.000	404.000	101.006		
71	01	03			Mobilier, aparatura biroutica si alte active corporale		404.000	303.000	404.000	404.000	101.006		
71	01	30			Alte active fixe (inclusiv reparatii capitale)								
79					OPERATIUNI FINANCIARE								
81					TITLUL XVII RAMBURSARI DE CREDITE								
81	02				Rambursari de credite interne								
81	02	05			Rambursari de credite aferente datoriei publice interne locale		404.000	303.000	404.000	404.000	101.006		
84					PLATI EFECTUATE IN ANII PRECEDENTI SI RECUPERATE IN ANUL CURENT								
85					Titlul XIX PLATI EFECTUATE IN ANII PRECEDENTI SI RECUPERATE				-35.101	-35.101			

Capi- tol	Sub- capi- tol	Pa- ra- graf	Gru- pa / Titlu	Ar- ti- col	Al- ne- at	Denumire indicator	Credite de angajament		Credite bugetare		Angajamente bugetare	Angajamente legale	Plati efectuate	Angajamente legale de platit	Cheltuieli efective
							1	2	3	4					
			A			B	1	2	3	4	5	6	7=5-6	8	
			10	03	06	accidente de munca si boli profesionale	1.600	1.600	1.600	1.600	1.600	1.316	284		
						Contributii pentru concedii si indemnizatii	9.600	9.600	9.600	9.600	9.600	7.131	2.469		
			10	03	07	Contributia asiguratorie pentru munca	553.800	553.800	328.800	553.800	553.800	191.512	362.288		
			20			TITLUL II BUNURI SI SERVICII	2.407.500	2.225.000	2.225.000	1.686.724	1.200.260	1.145.905	54.355		
			20	01		Bunuri si servicii	1.770.100	1.590.100	1.590.100	1.362.632	1.024.47%	980.617	43.859		
			20	01	01	Furnituri de birou	18.500	18.500	15.500	13.614	9.689	9.296	393		
			20	01	02	Materiale pentru curatenie	19.000	18.000	18.000	12.823	5.723	4.828	895		
			20	01	03	Incalziri, iluminat si forta motrica	233.720	202.720	202.720	234.159	143.591	139.339	5.252		
			20	01	04	Apa, canal si salubritate	61.800	61.800	53.000	66.000	31.631	31.624	7		
			20	01	05	Carburanti si lubrifianti	7.000	7.000	6.000	8.000	3.406	3.406			
			20	01	08	Posta, telecomunicatii, radio, tv, internet	40.100	40.100	33.100	16.778	17.777	17.777			
			20	01	30	Alte bunuri si servicii pentru intretinere si functionare	1.390.780	1.261.780	1.261.780	1.011.258	812.659	775.347	37.312		
			20	02		Reparatii curente	128.400	125.900	125.900	72.420	71.770	61.274	10.496		
			20	04		Medicamente si materiale sanitare	3.500	3.500	3.500						
			20	04	01	Medicamente	2.000	2.000	2.000						
			20	04	02	Materiale sanitare	1.500	1.500	1.500						
			20	05		Bunuri de natura obiectelor de inventar	224.900	224.000	224.000	23.290	7.060	7.060			
			20	05	30	Alte obiecte de inventar	224.000	224.000	224.000	23.290	7.060	7.060			
			20	06		Deplasari, detasari, transferari	6.000	6.000	6.000	6.000	1.780	1.780			
			20	06	01	Deplasari interne, detasari, transferari	6.000	6.000	6.000	6.000	1.780	1.780			
			20	13		Pregatire profesionala	11.000	11.000	11.000	3.160	3.160	3.160			
			20	14		Protectia muncii	23.500	23.500	23.500	4.342	1.152	1.152			
			20	30		Alte cheltuieli	241.000	241.000	241.000	214.880	90.862	90.862			

Capi- tol	Sub- capi- tol	Pa- ra- gra- ful	Ar- ti- col	Al- ne- at	Denumire indicator	Credite de angajament	Credite bugetare		Angajamente bugetare	Angajamente legale	Plati efectuate	Angajamente legale de platit	Cheltuieli efective
							anuale aprobrate la finele perioadei de raportare	trimestriale cumulate					
A					B	1	2	3	4	5	6	7=5-6	8
		71	01	02	Masini, echipamente si mijloace de transport		61.500	61.500	15.454	15.454	15.454		8.519
		71	01	03	Mobilier, aparatura birotica si alte active corporale	46.000							28.164
		71	01	30	Alte active fixe (inclusiv reparatii capitale)	50.000	50.000	50.000					4.557
		84			PLATI EFECTUATE IN ANII PRECEDENTI SI RECUPERATE IN ANUL CURENT		-178.570	-178.570	-180.216	-180.216	-180.264	48	
		85			Titlul XIX PLATI EFECTUATE IN ANII PRECEDENTI SI RECUPERATE IN ANUL CURENT		-178.570	-178.570	-180.216	-180.216	-180.264	48	
		85	01		Plati efectuate in anii precedenti si recuperate in anul curent		-178.570	-178.570	-180.216	-180.216	-180.264	48	
		85	01	01	Plati efectuate in anii precedenti si recuperate in anul curent (SF)		-178.570	-178.570	-180.216	-180.216	-180.264	48	
7000	02				Partea IV-a SERVICII SI DEZVOLTARE PUBLICA, LOCUINTE, MEDIU SI APE	17.014.360	41.566.990	36.825.160	55.749.496	34.726.767	20.177.187	14.549.580	18.375.164
7002					LOCUINTE, SERVICII SI DEZVOLTARE PUBLICA	6.133.790	19.752.120	16.435.310	15.325.576	14.085.832	7.639.269	6.446.563	7.438.521
		01			CHELTUIELI CURENTE		13.407.800	10.910.300	11.408.950	10.195.328	6.972.942	3.222.386	6.727.310
		10			TITLUL I CHELTUIELI DE PERSONAL		4.035.000	3.005.000	4.035.000	4.035.000	2.797.944	1.237.056	2.825.969
		10	01		Cheltuieli salariale in bani		3.890.850	2.885.850	3.890.850	3.890.850	2.689.481	1.201.369	2.763.010
		10	01	01	Salarii de baza		3.441.850	2.551.850	3.441.850	3.441.850	2.438.772	1.003.078	2.495.435
		10	01	05	Sporuri pentru conditii de munca		350.000	260.000	350.000	350.000	203.324	146.676	212.707
		10	01	06	Alte sporuri		58.000	43.000	58.000	58.000	36.208	21.792	38.523
		10	01	13	Indemnizatii de delegare		1.000	1.000	1.000	1.000	119	881	119
		10	01	30	Alte drepturi salariale in bani		40.000	30.000	40.000	40.000	11.058	28.942	16.228

Capi- tol	Sub- capi- tol	Pa- ra- graf	Ar- fi- col	Al- ne- at	Denumire indicator	Credite de angajament		Credite bugetare		Angajamente legale	Plati efectuate	Angajamente legale de platit	Cheltuieli efective
						1	2	3	4				
A					B								
					intretinere si functionare								
	20	02			Reparatii curente	1.446.200	1.147.200	1.328.435	820.882	662.865	158.017	707.993	
	20	05			Bunuri de natura obiectelor de inventar	1.575.860	1.462.360	1.484.093	1.437.819	934.860	502.959	934.860	
	20	05	01		Uniforme si echipament	262.070	252.070	246.723	220.031	186.675	33.356		
	20	05	30		Alte obiecte de inventar	20.000	20.000	20.000	7.079	7.079			
	20	06			Deplasari, detasari, transferari	242.070	232.070	226.723	212.952	179.596	33.356	46.300	
	20	06	01		Deplasari interne, detasari, transferari	65.000	65.000	65.000	49.298	46.300	2.998	46.300	
	20	11			Carti, publicatii si materiale documentare	65.000	65.000	65.000	49.298	46.300	2.998	46.300	
	20	13			Pregatire profesionala	5.000	5.000	5.000					
	20	14			Protectia muncii	27.000	27.000	27.000	19.370	19.370		19.370	
	20	30			Alte cheltuieli	1.000	1.000	1.000					
	20	30	04		Chirii	59.500	56.500	29.500	18.341	18.341		18.341	
	20	30	30		Alte cheltuieli cu bunuri si servicii	12.000	9.000	12.000	841	841		841	
	55				TITLUL VII ALTE TRANSFERURI	47.500	47.500	17.500	17.500	17.500		17.500	
	55	01			A. Transferuri interne	1.001.000	903.000	29.672	29.672	29.672		29.672	
	55	01	12		Investitii ale regiilor autonome si societatilor comerciale cu capital de stat	1.001.000	903.000	29.672	29.672	29.672		29.672	
	55	01	18		Alte transferuri curente interne	573.000	573.000	29.672	29.672	29.672		29.672	
	59				TITLUL XI ALTE CHELTUIELI	428.000	330.000						
	59	17			Despagubiri civile	62.000	52.000	62.000	61.607	43.743	17.864	44.123	
	59	40			Sume aferente persoanelor cu handicap neincadrate	17.000	17.000	17.000	16.607	16.607		16.607	
	70				CHELTUIELI DE CAPITAL	45.000	35.000	45.000	45.000	27.136	17.864	27.816	
	71				TITLUL XIII ACTIVE NEFINANCIARE	6.133.790	5.525.010	3.921.253	3.895.131	670.954	3.224.177	711.211	
						6.133.790	5.525.010	3.921.253	3.895.131	670.954	3.224.177	711.211	

Capi- tol	Sub- capi- tol	Pa- ra- gra- f	Ar- ti- col	Ab- ne- at	Denumire indicator	Credite de angajament	Credite bugetare			Angajamente legate	Plati efectuate	Angajamente legale de platit	Cheltuieli efective
							anuale aprobrate la finele perioadei de raportare	trimestriale cumulate					
A					B	1	2	3	4	5	6	7=5-6	8
		71	01		Active fixe	6.133.790	6.324.320	5.525.010	3.921.253	3.895.131	670.954	3.224.177	711.211
		71	01	01	Constructii	2.988.200	2.988.200	2.458.890	2.071.835	2.071.835	116.308	1.955.527	452.826
		71	01	02	Masini, echipamente si mijloace de transport	58.200	60.730	60.730	24.636	2.526	2.526		57.713
		71	01	03	Mobilier, aparatura birouca si alte active corporale	1.043.390	1.043.390	1.043.390	975.445	975.445	55.361	920.084	71.427
		71	01	30	Alte active fixe (inclusiv reparatii capitale)	2.044.000	2.232.000	1.962.000	849.337	845.325	496.759	348.566	129.245
		84			PLATI EFECTUATE IN ANII PRECEDENTI SI RECUPERATE IN ANUL CURENT				-4.627	-4.627			
		85			Titlul XIX PLATI EFECTUATE IN ANII PRECEDENTI SI RECUPERATE				-4.627	-4.627			
		85	01		Plati efectuate in anii precedenti si recuperate in anul curent				-4.627	-4.627			
		85	01	01	Plati efectuate in anii precedenti si recuperate in anul curent (SF)	10.880.570	21.834.870	20.389.850	20.423.920	20.640.935	12.537.918	8.103.017	10.936.643
		01			PROTECTIA MEDIULUI CHELTUIELI CURENTE		12.220.490	11.626.490	11.935.434	11.935.434	9.643.220	2.292.214	9.688.491
		20			TITLUL II BUNURI SI SERVICII		12.220.490	11.626.490	11.935.434	11.935.434	9.643.220	2.292.214	9.687.329
		20	01		Bunuri si servicii		12.137.490	11.543.490	11.858.250	11.858.250	9.566.036	2.292.214	9.610.145
		20	01	04	Apa, canal si salubritate		11.044.080	10.560.080	11.038.345	11.038.345	8.938.832	2.099.513	8.982.941
		20	01	30	Alte bunuri si servicii pentru intretinere si functionare		1.093.410	983.410	819.905	819.905	627.204	192.701	627.204
		20	02		Reparatii curente		83.000	83.000	77.184	77.184	77.184		77.184
		56			TITLUL VIII PROIECTE CU FINANTARE DIN								

Capi- tol	Sub- capi- tol	Pa- ra- graf	Gru- pa / Titlu	Ar- ti- col	Al- ne- at	Denumire indicator	Credite de angajament	Credite bugetare		Angajamente bugetare	Angajamente legale	Plati efectuate	Angajamente legale de platit	Cheltuieli efective	
								anuale aprobrate la finele perioadei de raportare	trimestriale cumulate						
A						B	1	2	3	4	5	6	7=5-6	8	
						FONDURI EXTERNE NERAMBURSABILE (FEN)									
						POSTADERARE									
		56	03			Programe din Fondul de Coeziune (FC)	10.880.570	9.143.380	8.489.360	8.017.809	8.234.824	2.542.080	5.692.744	1.162	
		56	03	02		Finantarea externa nerambursabila	10.880.570	9.143.380	8.409.360	8.017.809	8.234.824	2.542.080	5.692.744	1.162	
		70				CHELTUIELI DE CAPITAL								1.162	
		71				TITLUL XIII ACTIVE NEFINANCIARE								1.248.152	
		71	01			Active fixe	10.880.570	9.143.380	8.409.360	8.017.809	8.234.824	2.542.080	5.692.744	1.248.152	
		71	01	01		Constructii	10.263.960	8.324.520	7.670.500	7.773.367	7.997.344	2.524.155	5.473.189	1.237.014	
		71	01	30		Alte active fixe (inclusiv reparatii capitale)	616.610	818.860	738.860	244.442	237.480	17.925	219.555	11.138	
		79				OPERATIUNI FINANCIARE		471.000	354.000	471.000	471.000	352.941	118.059		
		81				TITLUL XVII RAMBURSARI DE CREDITE									
		81	02			Rambursari de credite interne		471.000	354.000	471.000	471.000	352.941	118.059		
		81	02	05		Rambursari de credite aferente datoriei publice interne locale		471.000	354.000	471.000	471.000	352.941	118.059		
		84				PLATI EFECTUATE IN ANII PRECEDENTI SI RECUPERATE IN ANUL CURENT									
		85				Titlul XIX PLATI EFECTUATE IN ANII PRECEDENTI SI RECUPERATE IN ANUL CURENT									
		85	01			Plati efectuate in anii precedenti si recuperate in anul curent									
		85	01	02		Plati efectuate in anii precedenti si recuperate in anul curent (SD)									
8000	02	Partea V-a ACTIUNI ECONOMICE						216.316.490	17.429.060	14.134.800	14.961.159	13.463.033	9.358.722	4.104.311	9.991.883
8402		TRANSPORTURI						216.316.490	17.429.060	14.134.800	14.961.159	13.463.033	9.358.722	4.104.311	9.991.883

Capi- tol	Pa- ra- graf	Gru- pa / Titlu	Ar- ti- col	Al- ne- at	Denumire indicator	Credite de angajament	Credite bugetare			Angajamente legale	Plati efectuate	Angajamente legale de platit	Cheltuieli efective
							anuale aprobate la finele perioadei de raportare	2	3				
	A				B	I							
					transport								
	71	01	03		Mobilier, aparatura birou si alte active corporale	25.000	25.000	25.000					25.563
	71	01	30		Alte active fixe (inclusiv reparatii capitale)	1.088.800	884.680	782.910	283.277	122.694	160.583		8.778

Conducatorul institutiei,

Conducatorul compartimentului
financiar-contabil

Capi- tol	Sub- capi- tol	Pa- ra- gra- ful	Ar- ti- col	Ali- ne- at	Denumire indicator	Prevederi bugetare anuale aprobat la finele perioadei de raportare		Prevederi bugetare trimestriale cumulate	Drepturi constatate			Incasari realizate	Stingeri pe alte cai decat incasari	Drepturi constatate de incasat	
						1	2		Total, din care:	4 din anii precedenti	5 din anul curent				6
					B										
0001	10				TOTAL VENITURI-PROPRII,SUBVENTII	18.302.270	14.703.480	12.809.419	196.223	12.613.197	12.611.152	69.180	129.087		
0002					I. VENITURI CURENTE	4.289.270	3.677.480	3.002.219	196.223	2.805.997	2.803.952	69.180	129.087		
2900					C. VENITURI NEFISCALE	4.289.270	3.677.480	3.002.219	196.223	2.805.997	2.803.952	69.180	129.087		
3000					C1. VENITURI DIN PROPRIETATE	167.000	142.000	111.362	1.053	110.309	109.805		1.557		
3010					VENITURI DIN PROPRIETATE	167.000	142.000	111.362	1.053	110.309	109.805		1.557		
05					Venituri din concesiuni si inchirieri	167.000	142.000	106.397	1.053	105.344	104.840		1.557		
30					Alte venituri din concesiuni si inchirieri de catre institutiile publice	167.000	142.000	106.397	1.053	105.344	104.840		1.557		
3010	09				Venituri din utilizarea pasunilor comunale			4.965		4.965					
3300	10				C2. VANZARI DE BUNURI SI SERVICII	4.122.270	3.535.480	2.890.857	195.169	2.695.688	2.694.147	69.180	127.530		
3310					VENITURI DIN PRESTARI DE SERVICII SI ALTE ACTIVITATI	3.984.790	3.423.880	2.686.150	124.021	2.562.129	2.601.805		84.345		
3310	05				Taxe si alte venituri in invatamant	774.000	741.000	453.373	6.602	453.373	453.373		11.115		
08					Venituri din prestari de servicii			11.602		5.000	487				
14					Contributia elevilor si studentilor pentru internate, cantine si cantine										
3310	19				Venituri din serbari si spectacole scolare manifestari culturale, artistice si sportive	2.710.390	2.255.480	1.808.957	23.755	1.785.202	1.778.069		39.888		
3310	50				Alte venituri din prestari de servicii si alte activitati	320.500	270.500	259.381	37.120	222.261	233.246		26.135		
3410					VENITURI DIN TAXE ADMINISTRATIVE, ELIBERARI PERMISE	179.900	156.900	152.837	56.541	96.295	136.630		16.207		
3410	50				Alte venituri din taxe administrative.	99.880	80.000	189.634	69.180	120.454	82.954	69.180	37.800		

Capi- tol	Sub- capi- tol	Pa- ra- gra- ful	Ar- ti- col	Ali- ne- at	Denumire indicator	Prevederi anuale aprobat la finele perioadei de raportare		Prevederi bugetare trimestriale cumulate	Drepturi constatate			Incasari realizate	Stingeri pe alte cai decat incasari	Drepturi constatate de incasat
						1	2		Total, din care:	din anii precedenti	din anul curent			
					B	1	2		3=4+5	4	5	6	7	8=3-6-7
3610					eliberari permise	99.880	80.000	189.634	69.180	120.454	82.954	69.180	37.500	
	50				DIVERSE VENITURI	35.100	29.100	12.573	1.968	10.605	6.888		5.685	
					Alte venituri	35.100	29.100	12.573	1.968	10.605	6.888		5.685	
3710					TRANSFERURI VOLUNTARE, ALTELE DECAT									
	01				SUBVENTIILE	2.500	2.500	2.500	2.500	2.500	2.500			
	03				Donatii si sponsorizari	2.500	2.500	2.500	2.500	2.500	2.500			
					Varsaminte din sectiunea de functionare pentru finantarea sectiunii de dezvoltare a bugetului local	-25.830	-25.830	-25.830	-25.830	-25.830	-25.830			
3710	04				Varsaminte din sectiunea de functionare	25.830	25.830	25.830	25.830	25.830	25.830			
4000	10				III. OPERATIUNI FINANCIARE			171.447	171.447	171.447	171.447			
4010					INCASARI DIN RAMBURSAREA IMPRUMUTURILOR									
					ACORDATE			171.447	171.447	171.447	171.447			
4010	15				Sume utilizate din excedentul anului precedent pentru efectuarea de cheltuieli			171.447	171.447	171.447	171.447			
4010	15	01			Sume utilizate de administratiile locale din excedentul anului precedent pentru sectiunea de functionare			171.447	171.447	171.447	171.447			
4100	10				IV. SUBVENTII	14.013.000	11.026.000	9.635.753	9.635.753	9.635.753	9.635.753			
4310					SUBVENTII DE LA ALTE ADMINISTRATII	14.013.000	11.026.000	9.635.753	9.635.753	9.635.753	9.635.753			
	09				Subventii pentru institutii publice	14.013.000	11.026.000	9.635.753	9.635.753	9.635.753	9.635.753			

Capi- tol	Sub- capi- tol	Pa- ra- graf	Gru- pa / Titlu	Ar- ti- col	Al- ne- at	Denumire indicator	Credite de angajament	Credite bugetare		Angajamente bugetare	Angajamente legale	Plati efectuate	Angajamente legale de platit	Cheltuieli efective
								anuale aprobrate la finele perioadei de raportare	trimestriale cumulate					
A						B	1	2	3	4	5	6	7=5-6	8
5010						TOTAL CHELTUIELI DIN VENITURI PROPRII SI SUBVENTII	25.830	18.908.310	15.256.280	18.684.601	16.651.077	12.151.832	4.499.245	12.556.828
	01					CHELTUIELI CURENTE		18.945.660	15.293.630	18.722.006	16.702.180	12.302.935	4.499.245	12.466.087
	10					TITLUL I CHELTUIELI DE PERSONAL		13.315.000	10.524.000	13.315.000	13.275.546	9.225.617	4.051.929	9.399.340
	20					TITLUL II BUNURI SI SERVICII		5.630.660	4.769.630	5.407.006	3.426.634	2.979.318	447.316	3.066.747
	70					CHELTUIELI DE CAPITAL	25.830	25.830	25.830	25.830	12.132	12.132		90.741
	71					TITLUL XIII ACTIVE NEFINANCIARE	25.830	25.830	25.830	25.830	12.132	12.132		90.741
	84					PLATI EFECTUATE IN ANII PRECEDENTI SI RECUPERATE IN ANUL CURENT		-63.180	-63.180	-63.235	-63.235	-63.235		
	85					Titlul XIX PLATI EFECTUATE IN ANII PRECEDENTI SI RECUPERATE IN ANUL CURENT		-63.180	-63.180	-63.235	-63.235	-63.235		
5410						ALTE SERVICII PUBLICE GENERALE		168.830	116.000	107.726	107.726	46.991	60.735	36.396
	01					CHELTUIELI CURENTE		168.830	116.000	107.726	107.726	46.991	60.735	36.396
	20					TITLUL II BUNURI SI SERVICII		168.830	116.000	107.726	107.726	46.991	60.735	36.396
	20 01					Bunuri si servicii		146.000	96.000	104.682	104.682	43.947	60.735	34.396
	20 01 01					Furnituri de birou		17.000	13.000	1.792	1.792	1.792		1.785
	20 01 02					Materiale pentru curatenie		3.000	3.000					
	20 01 03					Incalziti, iluminati si forta motrica		30.000	22.000	30.000	30.000	20.447	9.553	20.447
	20 01 04					Apa, canal si salubritate		2.000	2.000	928	928	487	441	487
	20 01 08					Posta, telecomunicatii, radio, tv, internet		2.000	2.000	280	280	280		298
	20 01 30					Alte bunuri si servicii pentru intretinere si functionare		92.000	54.000	71.682	71.682	20.941	50.741	11.379
	20 05					Bunuri de natura obiectelor de inventar		2.830	2.000	1.044	1.044	1.044		
	20 05 30					Alte obiecte de inventar		2.830	2.000	1.044	1.044	1.044		

Capi- tol	Sub- capi- tol	Pa- ra- graf	Ar- ti- col	Al- ne- at	Denumire indicator	Credite de angajament	Credite bugetare		Angajamente legale	Plati efectuate	Angajamente legale de platit	Cheltuieli efective	
							anuale aprobate la finele perioadei de raportare	trimestriale cumulate					
A					B	1	2	3	4	5	6	7=5-6	8
		20	06		Deplasari, detasari, transferari		14.000	12.000					
		20	06	01	Deplasari interne, detasari, transferari		14.000	12.000					
		20	13		Pregatire profesionala		6.000	6.000	2.000	2.000		2.000	
6110		01			ORDINE PUBLICA SI SIGURANTA NATIONALA		9.610.000	7.276.000	9.609.945	9.452.661	2.874.705	6.720.061	
		10			CHELTUIELI CURENTE		9.670.640	7.536.640	9.670.640	9.513.356	2.874.705	6.687.892	
		10	01		TITLUL I CHELTUIELI DE PERSONAL		8.780.000	6.619.000	8.780.000	8.777.471	2.547.138	6.387.991	
		10	01	01	Cheltuieli salariale in bani		8.424.000	6.307.000	8.424.000	8.424.000	2.464.017	6.036.507	
		10	01	05	Salarii de baza		6.947.000	5.179.000	6.947.000	6.947.000	1.964.750	5.101.192	
		10	01	12	Sporuri pentru conditii de munca		1.044.000	780.000	1.044.000	1.044.000	386.322	664.681	
		10	01	13	Indemnizatii plătite unor persoane din afara unitatii		1.000	1.000	1.000	1.000	112	888	112
		10	01	30	Indemnizatii de delegare		2.000	2.000	2.000	2.000	221	1.779	306
		10	02		Alte drepturi salariale in bani		430.000	345.000	430.000	430.000	319.722	110.278	270.216
		10	02	02	Cheltuieli salariale in natura		19.000	19.000	19.000	19.000	18.708	292	204.308
		10	02	06	Norme de hrana		19.000	19.000	19.000	19.000	18.708	292	18.708
		10	02	06	Vouchere de vacanta								
		10	03		Contributii		337.000	293.000	337.000	334.471	82.829	185.600	
		10	03	01	Contributii de asigurari sociale de stat								147.176
		10	03	02	Contributii de asigurari de somaj		84.000	84.000	84.000	84.000	313	313	
		10	03	03	Contributii de asigurari sociale de sanatate		3.000	3.000	3.000	3.000	379	379	
		10	03	04	Contributii de asigurari pentru accidente de munca si boli profesionale		28.000	28.000	28.000	28.000	747	747	
		10	03	05	Prime de asigurare viata plătite de angajator pentru angajati		2.000	2.000	2.000	2.000	617	617	
							30.000	30.000	30.000	27.471	16.070	11.401	11.401

Capi- tol	Sub- capi- tol	Pa- ra- graf	Ar- ti- col	Al- ne- at	Denumire indicator	Credite de angajament	Credite bugetare		Angajamente legale	Plati efectuate	Angajamente legale de platit	Cheltuieli efective	
							anuale aprobrate la finele perioadei de raportare	trimestriale cumulate					
A					B	1	2	3	4	5	6	7=5-6	8
	10	03	06		Contributii pentru concedii si indemnizatii		11.000	11.000	11.000	4.455	6.545		
	10	03	07		Contributia asiguratorie pentru munca		179.000	135.000	179.000	120.842	58.158	135.775	
	20				TITLUL II BUNURI SI SERVICII		890.640	717.640	890.640	408.318	327.567	299.901	
	20	01			Bunuri si servicii		414.000	329.000	414.000	192.914	183.681	195.509	
	20	01	01		Furnituri de birou		15.000	12.000	15.000	9.382	5.602	10.040	
	20	01	02		Materiale pentru curatenie		2.000	2.000	2.000	1.007	433	1.440	
	20	01	03		Incalzit, iluminat si forta motrica		58.000	50.000	58.000	27.126	30.874	26.600	
	20	01	04		Apa, canal si salubritate		11.000	9.000	11.000	5.881	3.954	6.250	
	20	01	05		Carburanti si lubrifianti		145.000	107.000	145.000	48.547	89.112	50.542	
	20	01	06		Piese de schimb		10.000	10.000	10.000	3.140		20	
	20	01	07		Transport		6.000	6.000	6.000	3.370		3.370	
	20	01	08		Posta, telecomunicatii, radio, tv, internet		67.000	53.000	67.000	41.007	25.135	45.006	
	20	01	09		Materiale si prestari de servicii cu caracter functional		12.000	11.000	12.000	4.593		5.960	
	20	01	30		Alte bunuri si servicii pentru intretinere si functionare		88.000	69.000	88.000	48.261	30.571	48.281	
	20	02			Reparatii curente		88.000	66.000	88.000	33.164	52.515	40.423	
	20	05			Bunuri de natura obiectelor de inventar		165.000	135.000	165.000	85.838	51.541		
	20	05	01		Uniforme si echipament		120.000	95.000	120.000	60.969	44.833		
	20	05	30		Alte obiecte de inventar		45.000	40.000	45.000	24.869	6.708		
	20	06			Deplasari, detasari, transferari		10.000	8.000	10.000	91		91	
	20	06	01		Deplasari interne, detasari, transferari		10.000	8.000	10.000	91		91	
	20	11			Carti, publicitati si materiale documentare		1.000	1.000	1.000				

Capi- tol	Sub- capi- tol	Pa- ra- graf	Gru- pa / Titlu	Ar- fi- col	Al- ne- at	Denumire indicator	Credite de angajament	Credite bugetare		Angajamente legale	Plati efectuate	Angajamente legale de platit	Cheltuieli efective	
								anuale aprobrate la finele perioadei de raportare	trimestriale cumulate					
A			B			I		2	3	4	5	6	7=5-6	8
			20	13		Pregatire profesionala		25.000	19.000	25.000	3.000	3.000	3.000	3.000
			20	14		Protectia muncii		10.000	10.000	10.000	8.326	8.326	6.600	1.726
			20	15		Munitione, furnituri si armament de natura activelor fixe pentru armata		80.640	80.640	80.640	72.639	35.857	36.782	2.422
			20	30		Alte cheltuieli		97.000	69.000	97.000	52.176	2.247	49.929	50.150
			20	30	03	Prime de asigurare non-viata		37.000	20.000	37.000	11.773		11.773	11.773
			20	30	04	Chirii		3.000	3.000	3.000	1.600		1.600	1.600
			20	30	30	Alte cheltuieli cu bunuri si servicii		57.000	46.000	57.000	38.803	2.247	36.556	36.757
			70			CHELTUIELI DE CAPITAL								
			71			TITLUL XIII ACTIVE NEFINANCIARE								
			71	01		Active fixe								
			71	01	02	Masini, echipamente si mijloace de transport								
			71	01	03	Mobilier, aparatura biroutica si alte active corporale								
			71	01	30	Alte active fixe								
			84			(inclusiv reparatii capitale)								
			84			PLATI EFECTUATE IN ANII PRECEDENTI SI RECUPERATE IN ANUL CURENT								
			85			Titlul XIX PLATI EFECTUATE IN ANII PRECEDENTI SI RECUPERATE IN ANUL CURENT								
			85	01		Plati efectuate in anii precedenti si recuperate in anul curent		-60.640	-60.640	-60.695	-60.695	-60.695	-60.695	-60.695
			85	01	01	Plati efectuate in anii precedenti si recuperate in anul curent (SF)		-60.640	-60.640	-60.695	-60.695	-60.695	-60.695	-60.695

Capi- tol	Sub- capi- tol	Pa- ra- graf	Gru- pa / Titlu	Ar- ti- col	Al- ne- at	Denumire indicator	Credite de angajament	Credite bugetare		Angajamente bugetare	Angajamente legale	Plati efectuate	Angajamente legale de platit	Cheltuieli efective
								anuale aprobrate la finele perioadei de raportare	trimestriale cumulate					
A			B			1	2	3	4	5	6	7=5-6	8	
	20	01	05			Carburanti si lubrifianti		4.500	4.500	4.500	2.164	1.831	333	2.039
	20	01	07			Transport		11.000	8.000	11.000	6.945	6.945		6.945
	20	01	08			Posta, telecomunicatii, radio, tv, internet		20.300	19.300	20.300	12.945	12.945		12.851
	20	01	09			Materiale si prestari de servicii cu caracter functional		76.000	72.000	76.000	33.495	32.225	1.270	33.587
	20	01	30			Alte bunuri si servicii pentru intretinere si functionare		280.400	247.900	280.400	143.594	142.340	1.254	143.961
	20	02				Reparatii curente		46.000	46.000	46.000	11.408	11.408		11.408
	20	03				Hrana		2.506.200	2.033.000	2.506.200	1.565.839	1.517.449	48.390	1.557.997
	20	03	01			Hrana pentru oameni		2.506.200	2.033.000	2.506.200	1.565.839	1.517.449	48.390	1.557.997
	20	05				Bunuri de natura obiectelor de inventar		258.670	230.670	258.670	53.728	53.728		7.905
	20	05	03			Lenjerie si accesorii de pat		2.000	2.000	2.000				7.905
	20	05	30			Alte obiecte de inventar		256.670	228.670	256.670	53.728	53.728		7.905
	20	06				Deplasari, detasari, transferari		14.800	14.800	14.800	5.364	5.364		5.364
	20	06	01			Deplasari interne, detasari, transferari		14.800	14.800	14.800	5.364	5.364		5.364
	20	11				Carti, publicatii si materiale documentare		1.000	1.000	1.000				
	20	13				Pregatire profesionala		3.500	3.500	3.500	1.280	1.280		1.280
	20	30				Alte cheltuieli		12.400	11.400	12.400	6.671	6.671		6.671
	20	30	01			Reclama si publicitate		9.400	8.400	9.400	5.471	5.471		5.471
	20	30	02			Protocol si reprezentare		2.000	2.000	2.000	200	200		200
	20	30	30			Alte cheltuieli cu bunuri si servicii		1.000	1.000	1.000	1.000	1.000		1.000
	70					CHELTUIELI DE CAPITAL	5.830	5.830	5.830	5.830	5.825	5.825		4.5.152
	71					TITLUL XIII ACTIVE NEFINANCIARE	5.830	5.830	5.830	5.830	5.825	5.825		4.5.152
	71	01				Active fixe	5.830	5.830	5.830	5.830	5.825	5.825		4.5.152

Capi- tol	Sub- capi- tol	Pa- ra- graf	Gru- pa / Titlu	Ar- ti- col	Al- ne- at	Denumire indicator	Credite de angajament	Credite bugetare		Angajamente legale	Plati efectuate	Angajamente legale de platit	Cheltuieli efective		
								anuale aprobat la finele perioadei de raportare	trimestriale cumulate						
A						B	1	2	3	4	5	6	7=5-6	8	
			71	01	01	Constructii									
			71	01	02	Masini, echipamente si mijloace de transport	5.830	5.830	5.830	5.830	5.825			39.845	
			71	01	03	Mobilier, aparatura biroutica si alte active corporale								4.897	
			71	01	30	Alte active fixe								131	
						(inclusiv reparatii capitale)									
6710			01			CULTURA, RECREERE SI RELIGIE	20.000	4.775.000	4.110.000	4.765.000	4.521.150	1.245.681	3.510.837		
			10			CHELTUIELI CURENTE		4.757.540	4.092.540	4.747.540	4.517.383	1.245.681	3.497.417		
			10	01		TITLUL I CHELTUIELI DE PERSONAL		3.893.000	3.290.000	3.893.000	3.893.000	1.241.045	2.679.017		
			10	01	01	Cheltuieli salariale in bani		3.783.000	3.191.000	3.783.000	3.783.000	1.218.581	2.628.470		
			10	01	01	Salarii de baza		2.902.000	2.474.000	2.902.000	2.902.000	809.323	2.190.450		
			10	01	05	Sporuri pentru conditii de munca		161.000	161.000	161.000	161.000	114.844	31.160		
			10	01	06	Alte sporuri		35.000	30.000	35.000	35.000	21.154	14.078		
			10	01	10	Fond pentru posturi ocupate prin cumul		40.000	35.000	40.000	40.000	10.168	9.492		
			10	01	12	Indemnizatii plătite unor persoane din afara unitatii		600.000	450.000	600.000	600.000	224.965	375.055		
			10	01	13	Indemnizatii de delegare		20.000	18.000	20.000	20.000	17.127	2.873		
			10	01	16	Alocatii pentru locuinte		15.000	13.000	15.000	15.000	11.000	4.000		
			10	01	30	Alte drepturi salariale in bani		10.000	10.000	10.000	10.000	10.000	1.382		
			10	03		Contributii		110.000	99.000	110.000	110.000	22.464	50.547		
			10	03	01	Contributii de asigurari sociale de stat		30.000	30.000	30.000	30.000	356			
			10	03	02	Contributii de asigurari de somaj		1.000	1.000	1.000	1.000	63			
			10	03	03	Contributii de asigurari sociale de sanatate		10.000	10.000	10.000	10.000	259			

Capi- tol	Sub- capi- tol	Pa- ra- gra- f	Ar- ti- col	Al- ne- at	Denumire indicator	Credite de angajament	Credite bugetare		Angajamente bugetare	Angajamente legale	Plati efectuate	Angajamente legale de platit	Cheltuieli efective
							anuale aprobrate la finele perioadei de raportare	trimestriale cumulate					
A					B	1	2	3	4	5	6	7=5-6	8
		10	03	04	Contributii de asigurari pentru accidente de munca si boli profesionale		1.000	1.000	1.000	1.000	730	270	
		10	03	06	Contributii pentru concedii si indemnitati		2.000	2.000	2.000	2.000	331	1.669	
		10	03	07	Contributia asiguratorie pentru munca		66.000	55.000	66.000	66.000	46.153	19.847	50.547
		20			TITLUL II BUNURI SI SERVICII		804.540	802.540	854.540	624.383	619.747	4.636	818.400
		20	01		Bunuri si servicii		597.000	550.000	597.000	458.334	458.334		540.541
		20	01	01	Furnituri de birou		12.000	7.000	12.000	5.662	5.662		5.869
		20	01	02	Materiala pentru curatenie		9.000	8.000	9.000	3.295	3.295		3.021
		20	01	03	Incalzit, iluminat si forta motrica		80.000	70.000	80.000	56.303	56.303		56.304
		20	01	04	Apa, canal si salubritate		10.000	8.000	10.000	4.047	4.047		4.272
		20	01	07	Transport		55.000	50.000	55.000	42.253	42.253		42.253
		20	01	08	Posta, telecomunicatii, radio, tv, internet		32.000	27.000	32.000	21.826	21.826		21.602
		20	01	09	Materiala si prestari de servicii cu caracter functional		85.000	75.000	85.000	71.431	71.431		153.703
		20	01	30	Alte bunuri si servicii pentru intretinere si functionare		314.000	305.000	314.000	253.517	253.517		253.517
		20	02		Reparatii curente		67.000	67.000	67.000	17.000	17.000		17.000
		20	05		Bunuri de natura obiectelor de inventar		89.000	79.000	79.000	66.903	66.903		180.003
		20	05	30	Alte obiecte de inventar		89.000	79.000	79.000	66.903	66.903		180.003
		20	06		Deplasari, detasari, transferari		16.000	16.000	16.000	8.664	8.664		8.664
		20	06	01	Deplasari interne, detasari, transferari		15.000	15.000	15.000	8.664	8.664		8.664
		20	06	02	Deplasari in strainatate		1.000	1.000	1.000				
		20	13		Pregatire profesionala		8.000	8.000	8.000	3.090	3.090		3.090
		20	30		Alte cheltuieli		87.540	82.540	87.540	70.392	65.756	4.636	69.102

Capi- tol	Sub- capi- tol	Pa- ra- graf	Gr- pa / Titlu	Ar- ti- col	Al- ne- at	Denumire indicator	Credite de angajament	Credite bugetare			Angajamente legale	Plati efectuate	Angajamente legale de platit	Cheltuieli efective
								anuale aprobrate la finele perioadei de raportare	2	3				
A						B	1	2	3	4	5	6	7=5-6	8
		20	30	04		Chirii		19.000	17.000	19.000	16.500	16.500		16.500
		20	30	30		Alte cheltuieli cu bunuri si servicii CHELTUIELI DE CAPITAL	20.000	68.540	65.540	68.540	53.892	49.256	4.636	52.602
		70				TITLUL XIII ACTIVE NEFINANCIARE	20.000	20.000	20.000	20.000	6.307	6.307		15.420
		71	01			Active fixe	20.000	20.000	20.000	20.000	6.307	6.307		13.420
		71	01	02		Masini, echipamente si mijloace de transport	7.000	7.000	7.000	7.000	6.307	6.307		13.420
		71	01	03		Mobilier, aparatura birotica si alte active corporale	10.000	10.000	10.000	10.000				7.988
		71	01	30		Alte active fixe (inclusiv reparatii capitale)	3.000	3.000	3.000	3.000				3.723
		84				PLATI EFECTUATE IN ANII PRECEDENTI SI RECUPERATE IN ANUL CURENT								1.709
		85				TITLUL XIX PLATI EFECTUATE IN ANII PRECEDENTI SI RECUPERATE IN ANUL CURENT		-2.540	-2.540	-2.540	-2.540	-2.540		
		85	01			Plati efectuate in anii precedenti si recuperate in anul curent		-2.540	-2.540	-2.540	-2.540	-2.540		
		85	01	01		Plati efectuate in anii precedenti si recuperate in anul curent (SF)		-2.540	-2.540	-2.540	-2.540	-2.540		
6810		01				ASIGURARI SI ASISTENTA SOCIALA CHELTUIELI CURENTE		41.000	30.000	41.000	22.484	19.966	2.518	22.685
		20				TITLUL II BUNURI SI SERVICII		41.000	30.000	41.000	22.484	19.966	2.518	22.685
		20	03			Hrana		41.000	30.000	41.000	22.484	19.966	2.518	22.685
		20	03	01		Hrana pentru oameni AGRICULTURA, SILVICULTURA,		41.000	30.000	41.000	22.484	19.966	2.518	22.685

Capi- tol	Sub- capi- tol	Pa- ra- graf	Gr- pa / Titlu	Ar- fi- col	Al- ne- at	Denumire indicator	Credite de angajament	Credite bugetare			Angajamente legale	Plati efectuate	Angajamente legale de platit	Cheltuieli efective		
								anuale aprobrate la finele perioadei de raportare	2	3						
			A			B	1			2	3	4	5	6	7=5-6	8
						SI VANATOARE			152.550	152.550						6.322
			01			CHELTUIELI CURENTE			152.550	152.550						6.322
			20			TITLUL II BUNURI SI SERVICII			152.550	152.550						6.322
			20	01		Bunuri si servicii			152.550	152.550						6.322
			20	01	30	Alte bunuri si servicii pentru intretinere si functionare			152.550	152.550						6.322
						ALTE ACTIUNI ECONOMICE			8.430	7.430		8.430				
			01			CHELTUIELI CURENTE			8.430	7.430		8.430				
			20			TITLUL II BUNURI SI SERVICII			8.430	7.430		8.430				
			20	05		Bunuri de natura obiectelor de inventar			8.430	7.430		8.430				
			20	05	30	Alte obiecte de inventar			8.430	7.430		8.430				

Conducatorul institutiei,

Conducatorul compartimentului
financiar-contabil

CONTUL DE EXECUTIE AL BUGETULUI LOCAL - VENITURI
SECTIUNEA DE FUNCTIONARE
30.09.2018

Pag. 1 -lei-

Capi- tot	Sub- capi- tot	Pa- ra- gra- ful	Ar- ti- col	Ali- ne- at	Denumire indicator	Prevederi anuale aprobrate la finele perioadei de raportare	Prevederi bugetare trimestriale cumulate	Drepturi constatate			Incasari realizate	Stingeri pe alte cai decat incasari	Drepturi constatate de incasat
								Total, din care:	din anii precedenti	din anul curent			
A					B	1	2	3=4+5	4	5	6	7	8=3-6-7
0001	02				TOTAL VENITURI-BUGET LOCAL	133.470.420	107.893.850	124.949.024	23.645.707	101.303.317	97.711.004	505.058	26.732.962
0002					I. VENITURI CURENTE	132.559.420	107.143.330	124.669.899	23.645.707	101.024.192	97.431.879	505.058	26.732.962
0003					A. VENITURI FISCALE	128.513.740	104.784.160	104.309.607	9.848.112	94.461.495	91.828.591	446.494	12.034.522
0004					A1. IMPOZIT PE VENIT, PROFIT SI CASTIGURI DIN CAPITAL	48.651.000	36.205.000	40.593.926		40.593.926	40.593.926		
0005					A1.1 IMPOZIT PE VENIT, PROFIT SI CASTIGURI DIN CAPITAL DE LA PERSOANE JURIDICE	428.000	330.000						
0102	01				IMPOZIT PE PROFIT	428.000	330.000						
					Impozit pe profit de la agentii economici	428.000	330.000						
0300	02				A1.2 IMPOZIT PE VENIT, PROFIT SI CASTIGURI DIN CAPITAL DE LA PERSOANE FIZICE	48.223.000	35.875.000	40.593.926		40.593.926	40.593.926		
0302	18				IMPOZIT PE VENIT	298.000	272.000	71.294		71.294	71.294		
					Impozitul pe veniturile din transferul proprietatilor imobiliare din patrimoniul personal	298.000	272.000	71.294		71.294	71.294		
0402					COTE SI SUME DEFALCATE DIN IMPOZITUL PE VENIT	47.925.000	35.603.000	40.522.632		40.522.632	40.522.632		
01					Cote defalcate din impozitul pe venit	47.525.000	35.303.000	40.215.541		40.215.541	40.215.541		
04					Sume alocate din cotele defalcate din impozitul pe venit pentru echilibrarea bugetelor locale	400.000	300.000	307.091		307.091	307.091		
0700	02				A3 IMPOZITE SI TAXE PE PROPRIETATE	27.837.000	24.764.000	28.084.694	6.350.200	21.734.494	19.803.240	385.801	7.893.653
0702	01				IMPOZITE SI TAXE PE PROPRIETATE	27.837.000	24.764.000	28.084.694	6.350.200	21.734.494	19.803.240	385.801	7.893.653
					Impozit si taxa pe cladiri	19.065.000	17.130.000	20.623.851	4.190.796	16.433.055	14.859.149	346.632	5.418.070

Capi- tot	Sub- capi- tot	Pa- ra- gra- ful	Ar- ti- col	Ali- ne- at	Denumire indicator	Prevederi anuale aprobate la finele perioadei de raportare		Prevederi bugetare trimestriale cumulate	Drepturi constatate			Incasari realizate	Stingeri pe alte cai decat incasari	Drepturi constatate de incasat
						1	2		Total, din care:	din anii precedenti	din anul curent			
A						B								
0702	01	01			Impozit pe cladiri de la persoane fizice	8.854.000	7.100.000	8.508.323	3.053.613	5.454.910	5.122.962	13.740	3.371.821	
	02				Impozit si taxa pe cladiri de la persoane juridice	10.211.000	10.030.000	12.115.328	1.137.183	10.978.145	9.736.187	332.892	2.046.249	
	02				Impozit si taxa pe teren	5.654.000	4.895.000	6.068.323	2.062.997	-4.005.236	3.711.099	31.427	2.325.697	
	01				Impozit pe terenuri de la persoane fizice	3.345.000	2.943.000	3.685.686	1.779.297	1.906.389	1.848.551	5.694	1.831.441	
	02				Impozit si taxa pe teren de la persoane juridice	1.850.000	1.566.000	1.932.171	130.665	1.801.506	1.584.881	24.694	322.596	
	03				Impozitul pe terenul extravilan	459.000	386.000	450.366	153.035	297.331	277.667	1.039	171.660	
	03				Taxe judiciare de timbru si alte taxe de timbru	3.118.000	2.739.000	1.385.743	96.407	1.289.336	1.234.992	865	149.886	
	50				Alte impozite si taxe pe proprietate			6.877		6.877		6.877		
1000	02				A4 IMPOZITE SI TAXE PE BUNURI SI SERVICII	49.690.740	41.495.160	55.139.172	3.497.875	31.641.297	30.937.712	60.628	4.140.832	
1102	02				SUME DEFALCATE DIN TVA	41.780.740	35.019.160	24.439.671		24.439.671	24.439.671			
	02				Sume defalcate din taxa pe valoarea adaugata pentru finantarea cheltui- rilor descentralizate la nivelul comunelor, oraselor, municipiilor, sectoarelor si Municipiului Bucuresti	25.849.740	19.891.160	15.894.671		15.894.671	15.894.671			
	05				Sume defalcate din taxa pe valoarea adaugata pentru drumuri	5.000	5.000							
	06				Sume defalcate din taxa pe valoarea adaugata pentru echilibrarea bugetelor locale									
	09				Sume defalcate din taxa pe valoarea	15.298.000	14.584.000	8.006.000		8.006.000	8.006.000			

Capi- tol	Sub- capi- tol	Pa- ra- gra- ful	Ar- ti- col	Al- ne- at	Denumire indicator	Prevederi anuale aprobate la finele perioadei de raportare		Prevederi bugetare trimestriale cumulate	Drepturi constatate			Incasari realizate	Stingeri pe alte cai decat incasari	Drepturi constatate de incasat
						1	2		Total, din care:	din anii precedenti	din anul curent			
A					B	3=4+5	4	5	6	7	8=3-6-7			
1102	09				adaugata pentru finantarea invatamantului particular sau confesional acreditat	718.000	539.000	539.000	539.000					
1202					ALTE IMPOZITIE SI TAXE GENERALE PE BUNURI SI SERVICII	6.000	5.000	5.000	94.606	37.314	36.668	95.252		
1502	07				Taxe hoteliere	6.000	5.000	5.000	94.606	37.314	36.668	95.252		
1602	01				TAXE PE SERVICII SPECIFICE	58.000	45.000	45.000	392	45.083	44.360	1.053		
					Impozit pe spectacole	58.000	45.000	45.000	392	45.083	44.360	1.053		
					TAXE PE UTILIZAREA BUNURILOR, AUTORIZAREA UTILIZARII BUNURILOR SAU PE DESFASURAREA DE ACTIVITATI	7.846.000	6.426.000	6.426.000	3.402.877	7.119.229	6.417.013	4.044.527		
	02				Impozit pe mijloacele de transport	6.378.000	5.284.000	5.284.000	3.284.702	5.909.657	5.198.464	3.943.957		
					Impozit pe mijloacele de transport detinute de persoane fizice**)	3.978.000	3.324.000	3.324.000	3.023.738	3.973.895	3.461.597	3.523.444		
					Impozit pe mijloace de transport detinute persoane de juridice*)	2.400.000	1.966.000	1.966.000	260.964	1.935.762	1.756.867	420.513		
03					Taxe si tarife pentru eliberarea de licente si autorizatii de functionare	1.175.000	885.000	885.000	87.498	904.998	920.750	76.086		
50					Alte taxe pe utilizarea bunurilor, autorizarea utilizarii bunurilor sau pe desfasurare de activitati	293.000	257.000	257.000	30.677	304.574	297.799	30.484		
1800	02				A6. ALTE IMPOZITIE SI TAXE FISCALE	2.335.000	2.320.000	2.320.000	37	491.778	491.713	37		
1802					ALTE IMPOZITIE SI TAXE FISCALE	2.335.000	2.320.000	2.320.000	37	491.778	491.713	37		
50					Alte impozite si taxe	2.335.000	2.320.000	2.320.000	37	491.778	491.713	37		
2900	02				C. VENITURI NEFISCALE	4.045.680	2.359.190	2.359.190	13.797.595	6.562.697	5.603.288	14.698.440		
3000					C1. VENITURI DIN PROPRIETATE	4.141.930	3.114.930	3.114.930	1.532.819	3.476.415	2.945.182	2.011.713		

Capi- tol	Sub- capi- tol	Pa- ra- gra- ful	Gru- pa / Titlu col at	Ar- ti- col at	Ali- ne- at	Denumire indicator	Prevederi anuale aprobrate la finele perioadei de raportare		Prevederi bugetare trimestriale cumulate	Drepturi constatate			Incasari realizate	Stingeri pe alte cai decat incasari	Drepturi constatate de incasat								
							I	2		Total, din care:	din anii precedenti	din anul curent				6	7	8=3-6-7					
A							B		4			5			6			7			8=3-6-7		
3002						VENITURI DIN PROPRIETATE	4.141.930	3.114.930		5.009.234	1.532.819	3.476.415	2.945.182	52.339	2.011.713								
	05					Venituri din concesiuni si inchirieri	3.617.000	2.719.000		4.268.966	1.237.116	3.031.850	2.589.824	43.430	1.635.712								
		30				Alte venituri din concesiuni si inchirieri de catre institutiile publice																	
	08					Venituri din dividende	3.617.000	2.719.000		4.268.966	1.237.116	3.031.850	2.589.824	43.430	1.635.712								
		03				Dividende de la societatile si companiile nationale si societatile cu capital majoritar de stat				10.882		10.882	10.882										
	50					Alte venituri din proprietate	524.930	395.930		729.386	295.703	433.683	344.476	8.909	376.001								
3300	02					C2. VANZARI DE BUNURI SI SERVICII	-96.250	-755.740		15.351.058	12.264.776	3.086.282	2.638.106	6.225	12.686.727								
3302						VENITURI DIN PRESTARI DE SERVICII SI ALTE ACTIVITATI	6.445.000	4.547.000		3.539.380	564.680	2.974.700	3.009.090	90	530.200								
	08					Venituri din prestari de servicii	6.418.000	4.523.000		2.966.079		2.966.079	2.966.079										
	12					Contributia persoanelor beneficiare ale cantinelor de ajutor social	1.000	1.000		1.334		1.334	1.334										
	28					Venituri din recuperarea cheltuielilor de judecata, imputatii si despagubiri	26.000	23.000		571.967	564.680	7.287	41.677	90	530.200								
3402						VENITURI DIN TAXE ADMINISTRATIVE, ELIBERARI PERMISE	415.000	403.000		-60		-60	-60										
	02					Taxe extrajudiciare de timbru																	
	50					Alte venituri din taxe administrative, eliberari permise	415.000	403.000		-60		-60	-60										
3502						AMENZI, PENALITATI SI CONFISCARI	13.338.940	12.699.940		15.917.500	11.615.642	4.301.858	3.858.616	5.262	12.053.622								
	01					Venituri din amenzi si alte sanctiuni aplicate potrivit dispozitiilor legale																	
		02				Venituri din amenzi si alte sanctiuni	11.132.570	10.789.940		15.836.834	11.615.642	4.221.192	3.777.950	5.262	12.053.622								

Capi- tol	Sub- capi- tol	Pa- ra- gra- ful	Gru- pa / Titlu	Ar- ti- col	Ali- ne- at	Denumire indicator	Prevederi anuale aprobate la finele perioadei de raportare		Prevederi bugetare trimestriale cumulate	Drepturi constatate			Incasari realizate	Stingeri pe alte cai decat incasari	Drepturi constatate de incasat
							I	2		Total, din care:	din anii precedenti	din anul curent			
A							3=4+5	4	5	6	7	8=3-6-7			
3502	01	02				B									
						aplicare de catre alte institutii de specialitate	11.132.570	10.789.940	15.836.834	11.015.642	4.221.192	3.777.950	5.262	12.053.622	
						Penalitati pentru nedepunere sau depunere cu intarziere declaratiei de impozite si taxe	1.000	1.000	80.666	80.666					
						Alte amenzi, penalitati si confiscari	2.205.370	1.909.000	80.666	80.666					
3602						DIVERSE VENITURI	1.254.390	1.190.390	1.321.060	84.454	1.236.606	1.217.282	873	102.905	
						Venituri din aplicarea prescriptiei extinctive			-560	-560					
						Venituri din aplicarea prescriptiei extinctive			-560	-560					
						Taxe speciale	397.390	397.390	318.820		318.820	317.666	226	928	
						Venituri din recuperarea cheltuielilor efectuate in cursul procesului de executare silita	44.000	29.000	115.302	59.407	55.895	44.008	487	70.807	
						Alte venituri	813.000	764.000	887.498	25.047	862.451	856.168	160	31.170	
3702						TRANSFERURI VOLUNTARE, ALTELE DECAT SUBVENTIILE	-21.549.580	-19.596.070	-5.426.822		-5.426.822	-5.426.822			
						Donatii si sponsorizari	94.800	94.800	94.800		94.800	94.800			
						Varsaminte din sectiunea de functionare pentru finantarea sectiunii de dezvoltare a bugetului local(cu semnul minus)	-21.644.380	-19.690.870	-5.521.622		-5.521.622	-5.521.622			
4100	02					IV. SUBVENTII	911.000	750.500	279.125		279.125	279.125			
4200						SUBVENTII DE LA ALTE NIVELE ALE ADMINISTRATIEI PUBLICE	911.000	750.500	279.125		279.125	279.125			
4202						SUBVENTII DE LA BUGETUL DE STAT	756.000	595.500	279.125		279.125	279.125			

CONTUL DE EXECUTIE AL BUGETULUI LOCAL - CHELTUIELI
SECTIUNEA DE FUNCTIONARE
30.09.2018

Capi- tol	Sub- cap- tol	Pa- ra- graf	Gru- pa / Titlu	Ar- ti- col	Ali- ne- at	Denumire indicator	Credite de angajament	Credite bugetare		Angajamente bugetare	Angajamente legale	Plati efectuate	Angajamente legale de platit	Cheltuieli efective
								anuale aprobate la finele perioadei de raportare	trimestriale cumulate					
A						B	1	2	3	4	5	6	7=5-6	8
5002			01			TOTAL CHELTUIELI		133.470.420	107.893.850	129.012.678	112.777.160	85.125.682	27.651.478	85.662.225
			10			CHELTUIELI CURENTE		132.988.590	107.630.020	128.638.271	112.402.753	84.970.588	27.432.365	85.662.225
			20			TITLUL I CHELTUIELI DE PERSONAL		47.599.970	35.400.860	47.438.320	47.402.320	30.276.524	17.125.796	30.589.428
			30			TITLUL II BUNURI SI SERVICII		53.488.270	47.447.820	49.981.920	43.276.823	33.471.929	9.804.894	33.574.550
			40			TITLUL III DOBANZI		246.000	186.000	246.000	246.000	126.775	119.225	114.762
			40			TITLUL IV SUBVENTII		6.000.000	4.500.000	6.000.000	4.751.775	4.476.719	275.056	4.751.775
			51			TITLUL VI TRANSFERURI INTRE UNITATI ALE								
			55			ADMINISTRATIEI PUBLICE		14.010.000	11.023.000	13.860.000	9.632.753	9.632.753		9.632.753
			57			TITLUL VII ALTE TRANSFERURI		1.290.620	1.011.620	836.501	646.307	646.307		615.186
			59			TITLUL VIII ASISTENTA SOCIALA		8.866.370	6.690.360	8.798.420	5.424.939	5.424.503	436	5.474.565
			79			TITLUL XI ALTE CHELTUIELI		1.487.360	1.370.360	1.487.110	1.021.836	914.878	106.958	909.206
			81			OPERATIUNI FINANCIARE		875.000	657.000	875.000	875.000	655.935	219.065	
			84			TITLUL XVII RAMBURSARI DE CREDITE		875.000	657.000	875.000	875.000	655.935	219.065	
						PLATI EFECTUATE IN ANII PRECEDENTI SI								
						RECUPERATE IN ANUL CURENT								
						Titlul XIX PLATI EFECTUATE IN ANII		-393.170	-393.170	-500.593	-500.593	-500.641	48	
						PRECEDENTI SI RECUPERATE								
						IN ANUL CURENT								
5100 02						Partea I-a SERVICII PUBLICE GENERALE		-393.170	-393.170	-500.593	-500.593	-500.641	48	
5102						AUTORITATI PUBLICE SI ACTIUNI EXTERNE		23.376.500	17.722.870	23.001.357	22.648.402	15.315.836	7.332.506	15.571.881
			01			CHELTUIELI CURENTE		14.714.500	10.775.370	14.423.647	14.423.647	9.391.092	5.032.555	9.514.878
			10			TITLUL I CHELTUIELI DE PERSONAL		14.820.080	10.880.950	14.530.236	14.530.236	9.497.681	5.032.555	9.514.878
			10 01			Cheltuieli salariale in bani		12.815.000	9.202.160	12.815.000	12.815.000	8.455.524	4.359.476	8.552.339
			10 01 01			Salarii de baza		12.348.000	8.798.500	12.348.000	12.348.000	8.131.066	4.216.934	8.550.160
			10 01 05			Sporuri pentru conditii de munca		10.181.700	7.086.500	10.181.700	10.181.700	6.791.142	3.390.558	7.032.840
			10 01 06			Alte sporuri		1.410.000	1.125.000	1.410.000	1.410.000	824.027	585.973	837.733
								26.100	20.500	26.100	26.100	15.792	10.308	16.539

Capi- tol	Sub- pa- ra- graf	Ar- ti- col	Ali- ne- at	Denumire indicator	Credite de angajament	Credite bugetare		Angajamente legale	Plati efectuate	Angajamente legale de platit	Cheltuieli efective
						anuale aprobrate la finele perioadei de raportare	trimestriale cumulate				
A				B	1	2	3	4	5	6	8
	10	01	12	Indemnizatii platite unor persoane din afara unitatii		393.000	296.000	393.000	270.650	122.350	280.820
	10	01	13	Indemnizatii de delegare		6.000	5.300	6.000	1.808	4.192	1.808
	10	01	30	Alte drepturi salariale in bani		331.200	265.200	331.200	227.647	103.553	189.420
	10	02	06	Cheltuieli salariale in natura		3.500	3.500	3.500	3.450	50	3.450
	10	02	06	Vouchere de vacanta		3.500	3.500	3.500	3.450	50	3.450
	10	03	01	Contributii		463.500	400.160	463.500	321.008	142.492	189.729
	10	03	01	Contributii de asigurari sociale de stat		143.200	137.200	143.200	113.060	30.140	1.686
	10	03	02	Contributii de asigurari de somaj		4.600	4.500	4.600	3.557	1.043	51
	10	03	03	Contributii de asigurari sociale de sanatate		47.400	45.400	47.400	37.137	10.263	556
	10	03	04	Contributii de asigurari pentru accidente de munca si boli profesionale		1.400	1.360	1.400	1.075	325	16
	10	03	06	Contributii pentru concedii si indemnizatii		8.900	8.700	8.900	874	8.026	92
	10	03	07	Contributia asiguratorie pentru munca		258.000	203.000	258.000	165.305	92.695	187.328
	20			TITLUL II BUNURI SI SERVICII		1.772.840	1.467.550	1.509.115	882.381	626.734	832.636
	20	01		Bunuri si servicii		1.146.960	931.880	1.085.258	622.982	462.276	600.475
	20	01	01	Furnituri de birou		113.980	98.980	103.449	77.139	26.310	71.200
	20	01	02	Materiale pentru curatenie		22.040	19.000	15.512	15.512		3.195
	20	01	03	Incalzit, iluminat si forta motrica		214.790	154.790	207.671	109.148	98.523	100.363
	20	01	04	Apa, canal si salubritate		84.000	64.200	84.000	50.236	33.764	50.236
	20	01	05	Carburanti si lubrifianti		24.000	18.100	24.000	12.896	11.104	12.896
	20	01	06	Piese de schimb		3.000	3.000				
	20	01	08	Posta, telecomunicatii, radio, tv,							

Capi- tol	Sub- capi- tol	Pa- ra- graf	Gr- pa / Titlu	Ar- ti- col	Al- ne- at	Denumire indicator	Credite de angajament	Credite bugetare		Angajamente legale	Plati efectuate	Angajamente legale de platit	Cheltuieli efective	
								anuale aprobrate la finele perioadei de raportare	trimestriale cumulate					
A						B	1	2	3	4	5	6	7=5-6	8
						RECUPERATE IN ANUL CURENT		-105.580	-105.580	-106.589	-106.589	-106.589		
						Titlul XIX PLATI EFECTUATE IN ANII PRECEDENTI SI RECUPERATE IN ANUL CURENT		-105.580	-105.580	-106.589	-106.589	-106.589		
						Plati efectuate in anii precedenti si recuperate in anul curent		-105.580	-105.580	-106.589	-106.589	-106.589		
						Plati efectuate in anii precedenti si recuperate in anul curent (SF)		-105.580	-105.580	-106.589	-106.589	-106.589		
						ALTE SERVICII PUBLICE GENERALE		8.413.000	6.759.000	8.328.710	7.975.755	5.798.029	2.177.726	5.941.557
						CHELTUIELI CURENTE		8.447.000	6.793.000	8.442.041	8.089.086	5.911.366	2.177.726	5.941.557
						TITLUL I CHELTUIELI DE PERSONAL		7.285.000	5.795.000	7.284.100	7.284.100	5.201.582	2.082.518	5.183.612
						Cheltuieli salariale in bani		7.018.000	5.557.000	7.018.000	7.018.000	4.999.289	2.018.711	5.066.741
						Salarii de baza		5.922.000	4.648.000	5.922.000	5.922.000	4.308.258	1.613.742	4.420.819
						Sporuri pentru conditii de munca		876.000	709.000	876.000	876.000	574.602	301.398	590.906
						Indemnizatii platite unor persoane din afara unitatii		6.000	6.000	6.000	6.000	3.800	2.200	3.990
						Indemnizatii de delegare		6.000	6.000	6.000	6.000	6.000	6.000	6.000
						Alte drepturi salariale in bani		208.000	188.000	208.000	208.000	112.629	95.371	51.026
						Cheltuieli salariale in natura		6.000	6.000	5.100	5.100	2.950	2.150	2.950
						Vouchere de vacanta		6.000	6.000	5.100	5.100	2.950	2.150	2.950
						Contributii		261.000	232.000	261.000	199.343	61.657	113.921	
						Contributii de asigurari sociale de stat		70.000	70.000	70.000	70.000	68.826	1.174	
						Contributii de asigurari de somaj		3.000	3.000	3.000	3.000	2.183	817	
						Contributii de asigurari sociale de sanatate		24.000	24.000	24.000	24.000	22.702	1.298	

Capi- tol	Sub- capitol	Pa- ra- graf	Gr- pa / Titlu col	Ar- ti- col	Al- ne- at	Denumire indicator	Credite de angajament	Credite bugetare		Angajamente legale	Plati efectuate	Angajamente legale de platit	Cheltuieli efective		
								anuale aprobat la finele perioadei de raportare	trimestriale cumulate						
A				B				1	2	3	4	5	6	7=5-6	8
			10 03 04			Contributii de asigurari pentru accidente de munca si boli profesionale		2.000	2.000	2.000	2.000	2.000	1.237		
			10 03 06			Contributii pentru concedii si indemnizatii		8.000	8.000	8.000	8.000	8.000	4.294		
			10 03 07			Contributia asiguratorie pentru munca		154.000	125.000	154.000	154.000	154.000	52.837		113.921
			20			TITLUL II BUNURI SI SERVICII		1.086.000	926.000	1.082.191	738.394	95.208	691.206		
			20 01			Bunuri si servicii		927.800	785.000	923.196	672.516	93.314	631.819		
			20 01 01			Furnituri de birou		41.000	35.000	37.281	21.248	19.886	1.362		21.248
			20 01 02			Materiale pentru curatenie		7.000	7.000	7.000	7.000	1.541	211		1.764
			20 01 03			Incalzit, iluminat si forta motrica		105.000	93.000	140.000	53.612	50.497	3.115		40.959
			20 01 04			Apa, canal si salubritate		12.000	11.000	12.000	6.019	6.019	6.019		6.019
			20 01 05			Carburanti si lubrifianti		8.000	7.000	8.000	4.500	4.500	4.500		4.500
			20 01 06			Piese de schimb		5.000	4.000	5.000	1.140	1.140	1.140		1.140
			20 01 08			Posta, telecomunicatii, radio, tv, internet		267.000	226.000	267.000	188.551	63.329	249.043		
			20 01 09			Materiale si prestari de servicii cu caracter functional		1.000	1.000	1.000					
			20 01 30			Alte bunuri si servicii pentru intretinere si functionare		481.000	401.000	445.915	332.776	307.479	356.696		
			20 02			Reparatii curente		20.000	20.000	20.000	402	402	402		
			20 05			Bunuri de natura obiectelor de inventar		46.000	41.000	45.995	26.254	26.254	26.254		
			20 05 30			Alte obiecte de inventar		46.000	41.000	45.995	26.254	26.254	26.254		
			20 06			Deplasari, detasari, transferari		5.000	4.000	5.000	902	902	902		811
			20 06 01			Deplasari interne, detasari, transferari		5.000	4.000	5.000	902	902	902		811
			20 11			Carti, publicatii si materiale documentare		1.000	1.000	1.000					

Capi- tol	Sub- capi- tol	Pa- ra- graf	Gru- pa / Titlu	Ar- ti- col	Al- ne- at	Denumire indicator	Credite de angajament		Credite bugetare			Angajamente legale	Plati efectuate	Angajamente legale de platit	Cheltuieli efective
							1	2	3	4	5				
A						B									
	20	13				Pregătire profesionala		10.000	10.000	10.000	10.000	3.000	3.000		3.000
	20	30				Alte cheltuieli		77.000	65.000	77.000	77.000	35.320	33.426	1.894	35.174
	20	30	03			Prime de asigurare non-viata		4.000	4.000	4.000	4.000	2.707	2.707		2.707
	20	30	09			Executarea silita a creanțelor bugetare		6.000	6.000	6.000	6.000	4.222	4.222		4.076
	20	30	30			Alte cheltuieli cu bunuri si servicii		67.000	55.000	67.000	67.000	28.391	26.497	1.894	28.391
	59					TITLUL XI ALTE CHELTUIELI		76.000	72.000	75.750	75.750	66.592	66.592		66.739
	59	17				Despagubiri civile		56.000	56.000	55.750	55.750	55.092	55.092		55.092
	59	40				Sume aferente persoanelor cu handicap neincadrate		20.000	16.000	20.000	20.000	11.500	11.500		11.647
	84					PLATI EFECTUATE IN ANII PRECEDENTI SI RECUPERATE IN ANUL CURENT		-34.000	-34.000	-113.331	-113.331	-113.331	-113.331		-113.331
	85					Titlul XIX PLATI EFECTUATE IN ANII PRECEDENTI SI RECUPERATE IN ANUL CURENT		-34.000	-34.000	-113.331	-113.331	-113.331	-113.331		-113.331
	85	01				Plati efectuate in anii precedenti si recuperate in anul curent		-34.000	-34.000	-113.331	-113.331	-113.331	-113.331		-113.331
	85	01	01			Plati efectuate in anii precedenti si recuperate in anul curent (SI)		-34.000	-34.000	-113.331	-113.331	-113.331	-113.331		-113.331
5502						TRANZACTII PRIVIND DATORIA PUBLICA SI IMPRUMUTURI		249.000	188.500	249.000	249.000	249.000	126.775	122.225	115.446
	01					CHELTUIELI CURENTE		249.000	188.500	249.000	249.000	249.000	126.775	122.225	115.446
	20					TITLUL II BUNURI SI SERVICII		3.000	2.500	3.000	3.000	3.000	3.000		684
	20	24				Comisioane si alte costuri aferente imprumuturilor		3.000	2.500	3.000	3.000	3.000	3.000		684
	20	24	02			Comisioane si alte costuri aferente imprumuturilor interne		3.000	2.500	3.000	3.000	3.000	3.000		684

Capi- tol	Sub- capi- tol	Pa- ra- gra- ful	Ar- ti- col	Al- ne- at	Denumire indicator	Credite de angajament	Credite bugetare			Angajamente legale	Plati efectuate	Angajamente legale de platit	Cheltuieli efective
							anuale aprobat la finele perioadei de raportare	trimestriale cumulate					
A					B	1	2	3	4	5	6	7=5-6	8
		30			TITLUL III DOBANZI		246.000	186.000	246.000	246.000	126.775	119.225	114.762
		30	01		Dobanzi aferente datoriei publice interne		246.000	186.000	246.000	246.000	126.775	119.225	114.762
		30	01	01	Dobanzi aferente datoriei publice interne directe		246.000	186.000	246.000	246.000	126.775	119.225	114.762
6000	02				Partea II-a APARARE, ORDINE PUBLICA SI SIGURANTA NATIONALA		9.818.400	7.432.290	9.739.262	6.722.044	6.698.078	23.966	6.708.014
6102					ORDINE PUBLICA SI SIGURANTA NATIONALA		9.818.400	7.432.290	9.739.262	6.722.044	6.698.078	23.966	6.708.014
		01			CHELTUIELI CURENTE		9.818.400	7.432.290	9.739.262	6.722.044	6.698.078	23.966	6.708.014
		20			TITLUL II BUNURI SI SERVICII		211.400	159.290	132.262	132.262	108.296	23.966	118.232
		20	01		Bunuri si servicii		172.000	122.890	132.262	132.262	108.296	23.966	118.232
		20	01	03	Incalzit, iluminat si forta motrica		5.000	2.390	4.563	4.563	298	4.265	402
		20	01	08	Posta, telecomunicatii, radio, tv, internet		10.000	8.500	10.000	10.000	6.184	3.816	6.186
		20	01	30	Alte bunuri si servicii pentru intretinere si functionare		157.000	112.000	117.699	117.699	101.814	15.885	111.644
		20	02		Reparatii curente		30.000	30.000					
		20	05		Bunuri de natura obiectelor de inventar		9.400	6.400					
		20	05	30	Alte obiecte de inventar		9.400	6.400					
		51			TITLUL VI TRANSFERURI INTRE UNITATI ALE ADMINISTRATIEI PUBLICE		9.607.000	7.273.000	9.607.000	9.607.000	6.589.782	6.589.782	6.589.782
		51	01		Transferuri curente		9.607.000	7.273.000	9.607.000	9.607.000	6.589.782	6.589.782	6.589.782
		51	01	01	Transferuri catre institutiile publice		9.607.000	7.273.000	9.607.000	9.607.000	6.589.782	6.589.782	6.589.782
6500	02				Partea III-a CHELTUIELI SOCIAL-CULTURALE		62.267.420	50.655.790	60.018.875	49.615.377	37.392.478	12.222.899	37.940.646
6502					INVATAMANT		13.999.270	12.279.060	13.412.025	8.489.970	7.971.048	518.922	8.244.416
		01			CHELTUIELI CURENTE		14.056.510	12.336.300	13.488.923	8.566.868	8.047.946	518.922	8.244.416
		10			TITLUL I CHELTUIELI DE PERSONAL		210.000	175.300	210.000	210.000	137.866	72.134	137.866

Capi- tol	Sub- capitol	Pa- ra- graf	Gr- pa / Titlu	Ar- ti- col	Al- ne- at	Denumire indicator	Credite de angajament	Credite bugetare			Angajamente legale	Plati efectuate	Angajamente legale de platit	Cheltuieli efective
								anuale aprobat la finele perioadei de raportare	trimestriale cumulate					
A						B	1	2	3	4	5	6	7=5-6	8
	10	02				Cheltuieli salariale in natura		210.000	175.300	210.000	210.000	137.866	72.134	137.866
	10	02	05			Transportul la si de la locul de munca		210.000	175.300	210.000	210.000	137.866	72.134	137.866
	20					TITLUL II BUNURI SI SERVICII		10.712.450	9.279.450	10.194.313	6.369.876	5.923.088	446.788	6.138.184
	20	01				Bunuri si servicii		8.454.560	7.241.760	8.449.698	4.925.332	4.873.939	51.393	5.080.542
	20	01	01			Furnituri de birou		154.270	129.470	154.270	57.977	57.967	10	66.871
	20	01	02			Material pentru curatenie		270.920	216.560	270.920	108.053	107.465	588	121.534
	20	01	03			Incalziri, iluminat si forta motrica		3.840.600	3.448.800	3.835.738	2.599.352	2.569.371	29.981	2.535.445
	20	01	04			Apa, canal si salubritate		1.286.040	1.082.440	1.286.040	741.259	736.507	4.752	737.429
	20	01	05			Carburanti si lubrifianti		66.600	53.600	66.600	36.240	36.240		31.044
	20	01	06			Piese de schimb		4.000	4.000	4.000	968	968		3.246
	20	01	07			Transport		68.180	61.180	68.180	59.175	59.175		59.175
	20	01	08			Posta, telecomunicatii, radio, tv, internet		240.930	195.230	240.930	142.956	142.933	23	143.446
	20	01	09			Material si prestari de servicii cu caracter functional		469.800	377.600	469.800	193.941	193.491	450	215.182
	20	01	30			Alte bunuri si servicii pentru intretinere si functionare		2.053.220	1.672.880	2.053.220	985.411	969.822	15.589	1.167.170
	20	02				Reparatii curente		1.383.820	1.303.820	903.113	903.084	535.868	367.216	698.988
	20	05				Bunuri de natura obiectelor de inventar		263.670	263.670	231.102	193.750	165.900	27.850	11.025
	20	05	03			Lenjerie si accesorii de pat		4.580	4.580	4.580	571	571		
	20	05	30			Alte obiecte de inventar		259.090	259.090	226.522	193.179	165.329	27.850	11.025
	20	06				Deplasari, detasari, transferari		8.600	8.600	8.600	8.598	8.598		8.598
	20	06	02			Deplasari in strainatate		8.600	8.600	8.600	8.598	8.598		8.598
	20	11				Carti, publicatii si materiale documentare		2.000	2.000	2.000				
	20	13				Pregatire profesionala		174.100	133.100	174.100	33.341	33.012	329	33.341

Capi- tol	Sub- capi- tol	Pa- ra- graf	Gru- pa / Titlu	Ar- ti- col	Al- ne- at	Denumire indicator	Credite de angajament	Credite bugetare		Angajamente bugetare	Angajamente legale	Plati efectuate	Angajamente legale de platit	Cheltuieli efective
								anuale aprobat la finele perioadei de raportare	trimestriale cumulate					
A							1	2	3	4	5	6	7=5-6	8
			20	14		Protectia muncii		5.000	5.000	5.000	1.865	1.865		1.865
			20	30		Alte cheltuieli		420.700	321.500	420.700	303.906	303.906		303.906
			20	30	03	Prime de asigurare non-viata		9.500	9.500	9.500	3.106	3.106		3.106
			20	30	04	Chirii		383.900	287.700	383.900	284.074	284.074		284.074
			20	30	30	Alte cheltuieli cu bunuri si servicii		27.300	24.300	27.300	16.726	16.726		16.726
			55			TITLUL VII ALTE TRANSFERURI		739.500	558.500	739.500	549.315	549.315		549.315
			55	01		A. Transferuri interne		739.500	558.500	739.500	549.315	549.315		549.315
			55	01	63	Finantarea invatamantului particular sau confesional acreditat		739.500	558.500	739.500	549.315	549.315		549.315
			57			TITLUL VIII ASISTENTA SOCIALA		1.673.200	1.642.690	1.623.750	1.017.902	1.017.902		1.017.902
			57	02		Ajutoare sociale		1.673.200	1.642.690	1.623.750	1.017.902	1.017.902		1.017.902
			57	02	01	Ajutoare sociale in numerar		1.598.200	1.582.690	1.598.200	992.352	992.352		992.352
			57	02	03	Tichete de cresa si tichete sociale pentru gradinita		75.000	60.000	25.550	25.550	25.550		25.550
			59			TITLUL XI ALTE CHELTUIELI		721.360	680.360	721.360	419.775	419.775		401.149
			59	01		Burse		432.610	391.610	432.610	212.038	212.038		212.038
			59	40		Sume aferente persoanelor cu handicap neincadrate		288.750	288.750	288.750	207.737	207.737		189.111
			84			PLATI EFECTUATE IN ANII PRECEDENTI SI RECUPERATE IN ANUL CURENT		-57.240	-57.240	-76.898	-76.898	-76.898		-76.898
			85			Titlul XIX PLATI EFECTUATE IN ANII PRECEDENTI SI RECUPERATE IN ANUL CURENT		-57.240	-57.240	-76.898	-76.898	-76.898		-76.898
			85	01		Plati efectuate in anii precedenti si recuperate in anul curent		-57.240	-57.240	-76.898	-76.898	-76.898		-76.898
			85	01	01	Plati efectuate in anii precedenti si		-57.240	-57.240	-76.898	-76.898	-76.898		-76.898

Capi- tot	Sub- capi- tot	Pa- ra- graf	Ar- fi- col	Al- ne- at	Denumire indicator	Credite de angajament	Credite bugetare			Angajamente legale	Plati efectuate	Angajamente legale de platit	Cheltuieli efective
							anuale aprobat la finele perioadei de raportare	2	3				
A					B	1							
6602					recuperate in anul curent (SF)								
	01				SANATAE		-57.240	-57.240	-76.898	-76.898	-76.898	3.561.249	3.410.333
	10				CHELTUIELI CURENTE		6.894.000	4.890.500	6.885.695	6.784.647	3.223.398	3.561.249	3.410.333
	10	01			TITLUL I CHELTUIELI DE PERSONAL		6.911.780	4.908.280	6.903.480	6.802.432	3.241.183	3.536.174	3.325.389
	10	01	01		Cheltuieli salariale in bani		6.713.300	4.762.800	6.705.000	6.705.000	3.168.826	3.433.351	3.252.861
	10	01	01	01	Salarii de baza		6.501.800	4.594.800	6.493.300	6.493.300	3.060.149	3.075.384	2.883.420
	10	01	01	05	Sporuri pentru conditii de munca		5.796.000	4.090.000	5.796.000	5.796.000	2.720.616	335.498	338.367
	10	01	13		Indemnizatii de delegare		658.300	468.300	650.000	650.000	314.502	565	935
	10	01	30		Alte drepturi salariale in bani		1.500	1.500	1.500	1.500	935	21.904	30.139
	10	02			Cheltuieli salariale in natura		46.000	35.000	46.000	46.000	24.096	14.500	
	10	02	06		Vouchere de vacanta		14.500	14.500	14.500	14.500	14.500	14.500	
	10	03			Contributii		197.000	153.500	197.000	197.000	108.677	88.323	72.528
	10	03	01		Contributii de asigurari sociale de stat		32.000	32.000	32.000	32.000	31.593	407	
	10	03	02		Contributii de asigurari de somaj		1.500	1.500	1.500	1.500	1.000	500	
	10	03	03		Contributii de asigurari sociale de sanatate		11.000	11.000	11.000	11.000	10.397	603	
	10	03	04		Contributii de asigurari pentru accidente de munca si boli profesionale		1.000	1.000	1.000	1.000	302	698	
	10	03	06		Contributii pentru concedii si indemnizatii		2.000	2.000	2.000	2.000	1.556	444	
	10	03	07		Contributia asiguratorie pentru munca		149.500	106.000	149.500	149.500	63.829	85.671	72.528
	20	01			TITLUL II BUNURI SI SERVICII		130.000	90.000	130.000	52.583	26.758	5.825	34.484
	20	01			Bunuri si servicii		69.000	49.000	69.000	13.788	13.788		13.452
	20	01	30		Alte bunuri si servicii pentru intretinere si functionare		69.000	49.000	69.000	13.788	13.788		13.452

Capi- fol	Sub- capi- fol	Pa- ra- graf	Gru- pa / Titlu	Ar- ti- col	Alb- ne- at	Denumire indicator	Credite de angajament		Credite bugetare		Angajamente legale bugetare	Angajamente legale	Plati efectuate	Angajamente legale de platit	Cheltuieli efective
							1	2	3	4					
A							1	2	3	4	5	6	7=5-6	8	
B															
	20	04				Medicamente si materiale sanitare	60.000	40.000	60.000	18.795	12.970	5.825	21.032		
	20	04	01			Medicamente	35.000	20.000	35.000	9.200	6.266	2.934	9.200		
	20	04	02			Materiale sanitare	25.000	20.000	25.000	9.595	6.704	2.891	11.832		
	20	06				Deplasari, detasari, transferari	1.000	1.000	1.000						
	20	06	01			Deplasari interne, detasari, transferari	9.480	9.480	9.480	9.471	9.471		9.471		
	55					TITLUL VII ALTE TRANSFERURI	9.480	9.480	9.480	9.471	9.471		9.471		
	55	01				A. Transferuri interne	9.480	9.480	9.480	9.471	9.471		9.471		
	55	01	18			Alte transferuri curente interne	59.000	46.000	59.000	55.378	36.128	19.250	40.989		
	59					TITLUL XI ALTE CHELTUIELI	59.000	46.000	59.000	55.378	36.128	19.250	40.989		
	59	40				Sume aferente persoanelor cu handicap neincadrate									
	84					PLATI EFECTUATE IN ANII PRECEDENTI SI RECUPERATE IN ANUL CURENT	-17.780	-17.780	-17.780	-17.785	-17.785				
	85					Titlul XIX PLATI EFECTUATE IN ANII PRECEDENTI SI RECUPERATE IN ANUL CURENT	-17.780	-17.780	-17.780	-17.785	-17.785				
	85	01				Plati efectuate in anii precedenti si recuperate in anul curent	-17.780	-17.780	-17.780	-17.785	-17.785				
	85	01	01			Plati efectuate in anii precedenti si recuperate in anul curent (SF)	-17.780	-17.780	-17.780	-17.785	-17.785				
	6702					CULTURA, RECREIERE SI RELIGIE	16.164.580	14.400.730	15.253.357	13.303.575	10.615.986	2.687.589	10.424.424		
						CHELTUIELI CURENTE	15.760.580	14.097.730	14.850.504	12.900.722	10.314.139	2.586.583	10.424.424		
						TITLUL I CHELTUIELI DE PERSONAL	1.204.600	891.600	1.043.000	1.043.000	581.363	461.637	583.531		
						Cheltuieli salariale in bani	1.165.200	859.600	1.010.000	1.010.000	558.903	451.097	572.639		
						Salarii de baza	1.008.200	742.100	864.000	864.000	480.325	383.675	491.222		
						Sporuri pentru conditii de munca	139.000	103.000	128.000	128.000	65.713	62.287	67.064		

Capi- tol	Sub- capi- tol	Pa- ra- gra- ful	Ar- ti- col	Ali- ne- at	Denumire indicator	Credite de angajament	Credite bugetare		Angajamente bugetare	Angajamente legale	Plati efectuate	Angajamente legale de platit	Cheltuieli efective
							anuale aprobat la finele perioadei de raportare	trimestriale cumulate					
A					B	1	2	3	4	5	6	7=5-6	8
6802					ASIGURARI SI ASISTENTA SOCIALA		25.209.570	19.085.500	24.467.798	21.037.185	15.582.046	5.455.139	15.861.473
	01				CHELTUIELI CURENTE		25.388.140	19.264.070	24.648.014	21.217.401	15.762.310	5.455.091	15.861.473
	10				TITLUL I CHELTUIELI DE PERSONAL		15.337.070	11.569.000	15.336.220	15.310.220	9.953.419	5.376.801	9.978.722
	10	01			Cheltuieli salariale in bani		14.394.770	10.851.700	14.394.770	14.394.770	9.385.116	5.009.654	9.638.298
	10	01	01		Salarii de baza		13.690.770	10.280.700	13.690.770	13.690.770	9.122.785	4.567.987	9.387.615
	10	01	05		Sporuri pentru conditii de munca		545.000	430.000	545.000	545.000	185.188	359.812	218.717
	10	01	12		Indemnizatii platite unor persoane din afara unitatii		5.000	5.000	5.000	5.000	380	4.620	380
	10	01	13		Indemnizatii de delegare		3.000	3.000	3.000	3.000	629	2.371	629
	10	01	30		Alte drepturi salariale in bani		151.000	133.000	151.000	151.000	76.136	74.864	30.957
	10	02			Cheltuieli salariale in natura		197.800	197.800	196.950	170.950	170.950	170.950	123.600
	10	02	06		Vouchere de vacanta		197.800	197.800	196.950	170.950	170.950	170.950	123.600
	10	03			Contributii		744.500	519.500	744.500	744.500	377.553	367.147	216.824
	10	03	01		Contributii de asigurari sociale de stat		131.500	131.500	131.500	131.500	130.581	919	919
	10	03	02		Contributii de asigurari de somaj		4.600	4.600	4.600	4.600	4.107	493	493
	10	03	03		Contributii de asigurari sociale de sanatate		43.400	43.400	43.400	43.400	42.706	694	694
	10	03	04		Contributii de asigurari pentru accidente de munca si boli profesionale		1.600	1.600	1.600	1.600	1.516	284	284
	10	03	06		Contributii pentru concedii si indemnizatii		9.600	9.600	9.600	9.600	7.131	2.469	2.469
	10	03	07		Contributia asiguratorie pentru munca		553.800	328.800	553.800	553.800	191.512	362.288	216.824
	20				TITLUL II BUNURI SI SERVICII		2.407.500	2.225.000	1.686.724	1.200.260	1.145.905	54.355	1.143.695
	20	01			Bunuri si servicii		1.770.100	1.590.100	1.362.632	1.024.476	980.617	43.859	975.195
	20	01	01		Furnituri de birou		18.500	15.500	13.614	9.689	9.296	393	9.698

Capi- fol	Sub- capi- fol	Pa- ra- graf	Gru- pa / Titlu	Ar- ti- col	Ali- ne- at	Denumire indicator	Credite de angajament	Credite bugetare			Angajamente legale	Plati efectuate	Angajamente legale de platit	Cheltuieli efective
								anuale aprobat la finele perioadei de raportare	2	3				
A						B	I							
	20	01	02			Materiale pentru curatenie	19.000	18.000	12.823	5.723	4.828	895	5.536	
	20	01	03			Incalzit, iluminat si forta motrica	233.720	202.720	234.159	143.591	138.339	5.252	155.798	
	20	01	04			Apa, canal si salubritate	61.000	53.000	66.000	31.631	31.624	7	31.631	
	20	01	05			Carburanti si lubrifianti	7.000	6.000	8.000	3.406	3.406		3.406	
	20	01	08			Posta, telecomunicatii, radio, tv, internet	40.100	33.100	16.778	17.777	17.777		18.947	
	20	01	30			Alte bunuri si servicii pentru intretinere si functionare	1.390.780	1.261.780	1.011.258	812.659	775.347	37.312	770.179	
	20	02				Reparatii curente	128.400	125.980	72.420	71.770	61.274	10.496	71.770	
	20	04				Medicamente si materiale sanitare	3.500	3.500						
	20	04	01			Medicamente	2.000	2.000						
	20	04	02			Materiale sanitare	1.500	1.500						
	20	05				Bunuri de natura obiectelor de inventar	224.000	224.000	23.290	7.060	7.060		1.780	
	20	05	30			Alte obiecte de inventar	224.000	224.000	23.290	7.060	7.060		1.780	
	20	06				Deplasari, detasari, transferari	6.000	6.000	6.000	1.780	1.780		1.780	
	20	06	01			Deplasari interne, detasari, transferari	6.000	6.000	6.000	1.780	1.780		1.780	
	20	13				Pregatire profesionala	11.000	11.000	3.160	3.160	3.160		3.160	
	20	14				Protectia muncii	23.500	23.500	4.342	1.152	1.152		1.152	
	20	30				Alte cheltuieli	241.000	241.000	214.880	90.862	90.862		90.862	
	20	30	01			Reclama si publicitate	5.000	5.000	1.213	1.196	1.196		1.196	
	20	30	03			Prime de asigurare non-viata	12.000	12.000	3.462	3.462	3.462		3.462	
	20	30	04			Chirii	2.000	2.000	2.000	399	399		399	
	20	30	30			Alte cheltuieli cu bunuri si servicii	222.000	222.000	208.205	83.805	83.805		83.805	
	55					TITLUL VII ALTE TRANSFERURI	56.400	56.400	56.400	56.400	56.400		56.400	
	55	01				A. Transferuri interne	56.400	56.400	56.400	56.400	56.400		56.400	
	55	01	18			Alte transferuri curente interne	56.400	56.400	56.400	56.400	56.400		56.400	

Capit- tol	Sub- capi- tol	Pa- ra- graf	Gr- pa/ Titlu	Ar- fi- col	Al- ne- at	Denumire indicator	Credite de angajament	Credite bugetare		Angajamente bugetare	Angajamente legale	Plati efectuate	Angajamente legale de platit	Cheltuieli efective
								anuale aprobrate la finele perioadei de raportare	trimestriale cumulate					
A						B	1	2	3	4	5	6	7=5-6	8
	10	01	06			Alte sporuri		58.000	43.000	58.000	58.000	36.208	21.792	38.523
	10	01	13			Indemnizatii de delegare		1.000	1.000	1.000	1.000	119	881	119
	10	01	30			Alte drepturi salariale in bani		40.000	30.000	40.000	40.000	11.058	28.942	16.228
	10	02	06			Cheltuieli salariale in natura		1.150	1.150	1.150	1.150	1.150		1.150
	10	02	06			Vouchere de vacanta		1.150	1.150	1.150	1.150	1.150		1.150
	10	03				Contributii		143.000	118.000	143.000	143.000	107.313	35.687	61.809
	10	03	01			Contributii de asigurari sociale de stat		37.000	37.000	37.000	37.000	36.710	290	
	10	03	02			Contributii de asigurari de somaj		1.200	1.200	1.200	1.200	1.169	31	
	10	03	03			Contributii de asigurari sociale de sanatate		12.200	12.200	12.200	12.200	12.153	47	
	10	03	04			Contributii de asigurari pentru accidente de munca si boli profesionale		400	400	400	400	349	51	
	10	03	06			Contributii pentru concedii si indemnizatii		2.000	2.000	2.000	2.000	1.987	13	
	10	03	07			Contributia asiguratorie pentru munca		90.200	65.200	90.200	90.200	54.945	35.255	61.809
	20					TTTLUL II BUNURI SI SERVICII		8.309.800	6.950.300	7.282.278	6.069.049	4.101.583	1.967.466	3.827.246
	20	01				Bunuri si servicii		6.314.370	5.081.370	5.423.962	4.324.190	2.896.037	1.428.153	2.808.375
	20	01	01			Furnituri de birou		15.000	12.000	15.000	3.921	3.921		5.615
	20	01	02			Material pentru curatenie		30.000	25.000	30.000	14.631	7.509	7.122	7.523
	20	01	03			Incalzit, iluminat si forta motrica		519.000	498.000	519.000	329.152	159.339	169.813	150.407
	20	01	04			Apa, canal si salubritate		190.000	140.000	190.000	36.571	35.844	727	35.844
	20	01	05			Carburanti si lubrifianti		122.000	96.000	122.000	108.525	42.739	65.786	37.984
	20	01	06			Piese de schimb		10.000	10.000	10.000				
	20	01	08			Posta, telecomunicatii, radio, tv, internet		88.000	82.000	88.000	75.377	65.531	9.846	64.028

Capi- tol	Sub- capi- tol	Pa- ra- graf	Gru- pa / Titlu	Ar- ti- col	Ali- ne- at	Denumire indicator	Credite de angajament	Credite bugetare		Angajamente bugetare	Angajamente legale	Plati efectuate	Angajamente legale de platit	Cheltuieli efective
								anuale aprobrate la finele perioadei de raportare	trimestriale cumulate					
A						B	1	2	3	4	5	6	7=5-6	8
	20	01	09			Materiale si prestari de servicii cu caracter functional		3.894.170	3.071.170	3.121.527	2.935.131	1.918.289	1.016.842	1.799.381
	20	01	30			Alte bunuri si servicii pentru intretinere si functionare		1.446.200	1.147.200	1.328.435	820.882	662.865	158.017	707.093
	20	02				Reparatii curente		1.575.860	1.462.360	1.484.093	1.437.819	934.860	502.959	934.860
	20	05				Bunuri de natura obiectelor de inventar		262.070	252.070	246.723	220.031	186.675	33.356	
	20	05	01			Uniforme si echipament		20.000	20.000	20.000	7.079	7.079		
	20	05	30			Alte obiecte de inventar		242.070	232.070	226.723	212.952	179.596	33.356	
	20	06				Deplasari, detasari, transferari		65.000	65.000	65.000	49.298	46.300	2.998	46.300
	20	06	01			Deplasari interne, detasari, transferari		65.000	65.000	65.000	49.298	46.300	2.998	46.300
	20	11				Carti, publicatii si materiale documentare		5.000	5.000	5.000				
	20	13				Pregatire profesionala		27.000	27.000	27.000	19.370	19.370		19.370
	20	14				Protectia muncii		1.000	1.000	1.000				
	20	30				Alte cheltuieli		59.500	56.500	29.500	18.341	18.341		18.341
	20	30	04			Chiri		12.000	9.000	12.000	841	841		841
	20	30	30			Alte cheltuieli cu bunuri si servicii		47.500	47.500	17.500	17.500	17.500		17.500
	55					TITLUL VII ALTE TRANSFERURI		428.000	330.000					
	55	01				A. Transferuri interne		428.000	330.000					
	55	01	18			Alte transferuri curente interne		428.000	330.000					
	59					TITLUL XI ALTE CHELTUIELI		62.000	52.000	62.000	61.607	43.743	17.864	44.423
	59	17				Despagubiri civile		17.000	17.000	17.000	16.607	16.607		16.607
	59	40				Sume alocate persoanelor cu handicap neincadrate		45.000	35.000	45.000	45.000	27.136	17.864	27.816
	84					PLATI EFECTUATE IN ANII PRECEDENTI SI RECUPERATE IN ANUL CURENT			-4.627	-4.627	-4.627	-4.627		-4.627

Capi- tol	Sub- gra- pa / Titlu graf	Ar- ti- col	Ali- at	Denumire indicator	Credite de angajament	Credite bugetare		Angajamente legale	Plati efectuate	Angajamente legale de platit	Cheltuieli efective	
						anuale aprobrate la finele perioadei de raportare	trimestriale cumulate					
A				B	1	2	3	4	5	6	7=5-6	8
	85			TITLUL XIX PLATI EFECTUATE IN ANII PRECEDENTI SI RECUPERATE IN ANUL CURENT								
	85	01		Plati efectuate in anii precedenti si recuperate in anul curent		12.691.490	11.980.490	12.406.434	9.996.161	2.410.273	9.687.329	
	85	01	01	Plati efectuate in anii precedenti si recuperate in anul curent (SF)		12.220.490	11.626.490	11.935.434	9.643.220	2.292.214	9.687.329	
7402		01		PROTECTIA MEDIULUI		12.220.490	11.626.490	11.935.434	9.643.220	2.292.214	9.687.329	
	20	01		TITLUL II BUNURI SI SERVICII		12.137.490	11.543.490	11.858.250	9.566.036	2.292.214	9.610.145	
	20	01	04	Bunuri si servicii		11.044.080	10.560.080	11.038.345	8.938.832	2.099.513	8.982.941	
	20	01	30	Apa, canal si salubritate		1.093.410	983.410	819.905	627.204	192.701	627.204	
	20	02		Alte bunuri si servicii pentru intretinere si functionare		83.000	83.000	77.184	77.184		77.184	
	79			Reparatii curente		471.000	354.000	471.000	352.941	118.059	352.941	
	81			OPERATIUNI FINANCIARE		471.000	354.000	471.000	352.941	118.059	352.941	
	81	02		TITLUL XVII RAMBURSARI DE CREDITE		471.000	354.000	471.000	352.941	118.059	352.941	
	81	02	05	Rambursari de credite interne		471.000	354.000	471.000	352.941	118.059	352.941	
	81	02	05	Rambursari de credite aferente datoriei publice interne locale		471.000	354.000	471.000	352.941	118.059	352.941	
8000	02			Partea V-a ACTIUNI ECONOMICE		12.481.810	9.765.110	12.472.099	8.784.426	2.439.448	9.056.717	
8402				TRANSPORTURI		12.481.810	9.765.110	12.472.099	8.784.426	2.439.448	9.056.717	
	01			CHELTUIELI CURENTE		12.481.810	9.765.110	12.472.099	8.784.426	2.439.448	9.056.717	
	20			TITLUL II BUNURI SI SERVICII		6.481.810	5.265.110	6.472.099	4.307.707	2.164.392	4.304.942	
	20	01		Bunuri si servicii		1.334.500	1.154.500	1.325.332	1.093.503	231.829	1.113.500	
	20	01	01	Furnituri de birou							51.875	

Capi- tol	Sub- capi- tol	Pa- ra- graf	Gru- pa / Titlu col	Ali- ne- at	Denumire indicator	Credite de angajament	Credite bugetare			Angajamente legale	Plati efectuate	Angajamente legale de platit	Cheltuieli efective
							2	3	4				
A					B	1	2	3	4	5	6	7=5-6	8
20	01	05			Carburanti si lubrifianti		6.000	6.000	6.000	6.000	4.819	1.181	4.819
20	01	30			Alte bunuri si servicii pentru intretinere si functionare		1.328.500	1.148.500	1.319.332	1.319.332	1.088.684	230.648	1.056.806
20	02				Reparatii curente		5.105.800	4.070.000	5.105.800	5.105.800	3.187.104	1.918.696	3.187.104
20	05				Bunuri de natura obiectelor de inventar		35.710	35.710	35.229	35.229	22.762	12.467	22.762
20	05	30			Alte obiecte de inventar		35.710	35.710	35.229	35.229	22.762	12.467	22.762
20	30				Alte cheltuieli		5.800	4.900	5.738	5.738	4.338	1.400	4.338
20	30	04			Chirii		5.800	4.900	5.738	5.738	4.338	1.400	4.338
40					TITLUL IV SUBVENTII		6.000.000	4.500.000	6.000.000	4.751.775	4.476.719	275.056	4.751.775
40	03				Subventii pentru acoperirea diferentelor de pret si tarif		6.000.000	4.500.000	6.000.000	4.751.775	4.476.719	275.056	4.751.775
					excedent/deficit - sect funct		6.000.000	4.500.000	6.000.000	4.751.775	12.585.322	275.056	4.751.775

9902 96

Conducatorul institutiei,

Conducatorul compartimentului
financiar-contabil

Capi- tot	Sub- capi- tot	Pa- ra- gra- ful	Gru- pa / Titlu	Ar- ti- col	Ali- ne- at	Denumire indicator	Prevederi anuale aprobate la finele perioadei de raportare	Prevederi bugetare trimestriale cumulate	Drepturi constatate			Incasari realizate	Singeri pe alte cai decat incasari	Drepturi constatate de incasat
									Total, din care:	din anii precedenti	din anul curent			
A							I	2	3=4+5	4	5	6	7	8=3-6-7
3410	50					eliberari permise	99.880	80.000	189.634	69.180	120.454	82.934	69.180	37.500
3610						DIVERSE VENITURI	35.100	29.100	12.573	1.968	10.605	6.888		5.685
	50					Alte venituri	35.100	29.100	12.573	1.968	10.605	6.888		5.685
3710						TRANSFERURI VOLUNTARE, ALTELE DECAT SUBVENTIILE	-23.330	-23.330	-23.330		-23.330	-23.330		
	01					Donatii si sponsorizari	2.500	2.500	2.500		2.500	2.500		
	03					Vasamunte din sectiunea de functionare pentru finantarea sectiunii de dezvoltare a bugetului local	-25.830	-25.830	-25.830		-25.830	-25.830		
4000	10					III. OPERATIUNI FINANCIARE			171.447		171.447	171.447		
4010						INCASARI DIN RAMBURSAREA IMPRUMUTURILOR ACORDATE			171.447		171.447	171.447		
	15					Sume utilizate din excedentul anului precedent pentru efectuarea de cheltuieli			171.447		171.447	171.447		
	01					Sume utilizate de administratiile locale din excedentul anului precedent pentru sectiunea de functionare			171.447		171.447	171.447		
4100	10					IV. SUBVENTII	14.013.000	11.026.000	9.635.753		9.635.753	9.635.753		
4310						SUBVENTII DE LA ALTE ADMINISTRATII	14.013.000	11.026.000	9.635.753		9.635.753	9.635.753		
	09					Subventii pentru institutii publice	14.013.000	11.026.000	9.635.753		9.635.753	9.635.753		

DETALIEREA CHELTUIELILOR
INSTITUTII PUBLICE FINANTATE DIN VENITURI PROPRII
SI SUBVENTII DIN BUGETUL LOCAL
SECTIUNEA DE FUNCTIONARE
30.09.2018

Capi- tol	Sub- capi- tol	Pa- ra- graf	Gru- pa / Titlu	Ali- ne- at	Denumire indicator	Credite de angajament	Credite bugetare		Angajamente bugetare	Angajamente legale	Plati efectuate	Angajamente legale de platit	- lei -
							2	3					
A							4	5	6	7=5-6	8		
5010					B	I							
					TOTAL CHELTUIELI DIN VENITURI PROPRII SI SUBVENTII								
	01				CHELTUIELI CURENTE		18.882.480	15.230.450	18.658.771	16.638.945	12.139.700	4.499.245	12.466.087
	10				TITLUL I CHELTUIELI DE PERSONAL		18.945.660	15.293.630	18.722.006	16.702.180	12.202.935	4.499.245	12.466.087
	20				TITLUL II BUNURI SI SERVICII		13.315.000	10.524.000	13.315.000	13.275.546	9.223.617	4.051.929	9.399.340
	84				PLATI EFECTUATE IN ANII PRECEDENTI SI RECUPERATE IN ANUL CURENT		5.630.660	4.769.630	5.407.006	3.426.634	2.979.518	447.316	3.066.747
	85				Titlul XIX PLATI EFECTUATE IN ANII PRECEDENTI SI RECUPERATE IN ANUL CURENT		-63.180	-63.180	-63.235	-63.235	-63.235		
5410					ALTE SERVICII PUBLICE GENERALE		-63.180	-63.180	-63.235	-63.235	-63.235		
	01				CHELTUIELI CURENTE		168.830	116.000	107.726	107.726	46.991	60.735	36.396
	20				TITLUL II BUNURI SI SERVICII		168.830	116.000	107.726	107.726	46.991	60.735	36.396
	20	01			Bunuri si servicii		146.000	96.000	104.682	104.682	43.947	60.735	34.396
	20	01	01		Furnituri de birou		17.000	13.000	1.792	1.792	1.792		1.785
	20	01	02		Materiale pentru curatenie		3.000	3.000					
	20	01	03		Incalzit, iluminat si forta motrica		30.000	22.000	30.000	30.000	20.447	9.553	20.447
	20	01	04		Apa, canal si salubritate		2.000	2.000	928	928	487	441	487
	20	01	08		Posta, telecomunicatii, radio, tv, internet		2.000	2.000	280	280	280		298
	20	01	30		Alte bunuri si servicii pentru intretinere si functionare		92.000	54.000	71.682	71.682	20.941	50.741	11.379
	20	05			Bunuri de natura obiectelor de inventar		2.830	2.000	1.044	1.044	1.044		
	20	05	30		Alte obiecte de inventar		2.830	2.000	1.044	1.044	1.044		
	20	06			Deplasari, detasari, transferari		14.000	12.000					
	20	06	01		Deplasari interne, detasari, transferari		14.000	12.000					

Capi- tol	Sub- capi- tol	Pa- ra- graf	Gru- ps / Titlu	Ar- ti- col	Ali- ne- at	Denumire indicator	Credite de angajament	Credite bugetare		Angajamente bugetare	Angajamente legale	Plati efectuate	Angajamente legale de platit	Cheltuieli efective
								anuale aprobat la finele perioadei de raportare	trimestriale cumulate					
A						B	1	2	3	4	5	6	7=5-6	8
	10	03	07			Contribuția asigurătoare pentru munca		179.000	135.000	179.000	179.000	120.842	58.158	153.775
	20					TITLUL II BUNURI SI SERVICII		890.640	717.640	890.640	733.885	408.318	327.367	299.901
	20	01				Bunuri si servicii		414.000	329.000	414.000	376.595	192.914	183.681	195.509
	20	01	01			Furnituri de birou		15.000	12.000	15.000	14.984	9.382	5.602	10.040
	20	01	02			Materiale pentru curatenie		2.000	2.000	2.000	1.440	1.007	433	1.440
	20	01	03			Incalzit, iluminat si forta motrica		58.000	50.000	58.000	58.000	27.126	30.874	26.600
	20	01	04			Apa, canal si salubritate		11.000	9.000	11.000	9.835	5.881	3.954	6.250
	20	01	05			Carburanti si lubrifianti		145.000	107.000	145.000	137.659	48.547	89.112	50.542
	20	01	06			Piese de schimb		10.000	10.000	10.000	3.140	3.140		20
	20	01	07			Transport		6.000	6.000	6.000	3.370	3.370		3.370
	20	01	08			Posta, telecomunicatii, radio, tv, internet		67.000	53.000	67.000	64.742	41.607	23.135	43.006
	20	01	09			Materiale si prestari de servicii cu caracter functional		12.000	11.000	12.000	4.593	4.593		5.960
	20	01	30			Alte bunuri si servicii pentru intretinere si functionare		88.000	69.000	88.000	78.832	48.261	30.571	48.281
	20	02				Reparatii curente		88.000	66.000	88.000	85.679	33.164	52.515	40.423
	20	05				Bunuri de natura obiectelor de inventar		165.000	135.000	165.000	137.379	85.838	51.541	
	20	05	01			Uniforme si echipament		120.000	95.000	120.000	105.802	60.969	44.833	
	20	05	30			Alte obiecte de inventar		45.000	40.000	45.000	31.577	24.869	6.708	
	20	06				Deplasari, detasari, transferari		10.000	8.000	10.000	91	91		91
	20	06	01			Deplasari interne, detasari, transferari		10.000	8.000	10.000	91	91		91
	20	11				Carti, publicatii si materiale documentare		1.000	1.000	1.000				
	20	13				Pregatire profesionala		25.000	19.000	25.000	3.000	3.000		3.000
	20	14				Protectia muncii		10.000	10.000	10.000	8.326	6.600	1.726	8.326

Capi- tol	Sub- capi- tol	Pa- ra- graf	Gru- pa / Titlu	Ar- ti- col	Al- ne- at	Denumire indicator	Credite de angajament	Credite bugetare		4	5	6	Angajamente legate de platit	Cheltuieli efective
								anuale aprobat la finele perioadei de raportare	trimestriale cumulate					
A						B	1	2	3	4	5	6	7=5-6	8
						Stat		4.500	4.500	4.500	4.423	3.767	656	
10	03	02				Contributii de asigurari de somaj		1.100	1.100	1.100	1.013	111	902	
10	03	03				Contributii de asigurari sociale de sanatate		2.200	2.200	2.200	2.139	1.240	899	
10	03	04				Contributii de asigurari pentru accidente de munca si boli profesionale		1.100	1.100	1.100	1.005	39	966	
10	03	06				Contributii pentru concedii si indemnizatii		1.100	1.100	1.100	1.023	23	1.000	23
10	03	07				Contributia asiguratorie pentru munca		19.500	19.500	19.500	19.491	7.014	12.477	7.454
20						TITLUL II BUNURI SI SERVICII		3.504.670	2.943.470	3.504.670	1.936.156	1.884.296	51.860	1.883.043
20	01					Bunuri si servicii		662.100	603.100	662.100	291.866	288.396	3.470	292.418
20	01	01				Furnituri de birou		22.000	19.000	22.000	8.684	8.071		10.183
20	01	02				Materiale pentru curatenie		23.000	21.000	23.000	11.814	11.814		10.654
20	01	03				Incalzit, iluminat si forta motrica		168.300	158.300	168.300	58.365	58.365		58.365
20	01	04				Apa, canal si salubritate		56.600	53.100	56.600	13.860	13.860		13.863
20	01	05				Carburanti si lubrifianti		4.500	4.500	4.500	2.164	1.831	333	2.039
20	01	07				Transport		11.000	8.000	11.000	6.945	6.945		6.945
20	01	08				Posta, telecomunicatii, radio, tv, internet		20.300	19.300	20.300	12.945	12.945		12.851
20	01	09				Materiale si prestari de servicii cu caracter functional		76.000	72.000	76.000	33.495	32.225	1.270	33.587
20	01	30				Alte bunuri si servicii pentru intretinere si functionare		280.400	247.900	280.400	143.594	142.340	1.254	143.961
20	02					Reparatii curente		46.000	46.000	46.000	11.408	11.408		11.408
20	03					Hrana		2.506.200	2.033.000	2.506.200	1.565.839	1.517.449	48.390	1.557.997
20	03	01				Hrana pentru oameni		2.506.200	2.033.000	2.506.200	1.565.839	1.517.449	48.390	1.557.997

Capi- tol	Sub- capi- tol	Pa- ru- graf	Gru- pa / Titlu	Ar- fi- col	Ali- ne- at	Denumire indicator	Credite de angajament	Credite bugetare		Angajamente bugetare	Angajamente legale	Plati efectuate	Angajamente legale de platit	Cheltuieli efective
								anuale aprobrate la finele perioadei de raportare	trimestriale cumulate					
A						B	1	2	3	4	5	6	7=5-6	8
			20 05			Bunuri de natura obiectelor de inventar		258.670	230.670	258.670	53.728	53.728		7.905
			20 05 03			Lejerie si accesorii de pal		2.000	2.000	2.000				
			20 05 30			Alte obiecte de inventar		256.670	228.670	256.670	53.728	53.728		7.905
			20 06			Deplasari, detasari, transferari		14.800	14.800	14.800	5.364	5.364		5.364
			20 06 01			Deplasari interne, detasari, transferari		14.800	14.800	14.800	5.364	5.364		5.364
			20 11			Carti, publicatii si materiale documentare		1.000	1.000	1.000				
			20 13			Pregatire profesionala		3.500	3.500	3.500	1.280	1.280		1.280
			20 30			Alte cheltuieli		12.400	11.400	12.400	6.671	6.671		6.671
			20 30 01			Reclama si publicitate		9.400	8.400	9.400	5.471	5.471		5.471
			20 30 02			Protocol si reprezentare		2.000	2.000	2.000	200	200		200
			20 30 30			Alte cheltuieli cu bunuri si servicii		1.000	1.000	1.000	1.000	1.000		1.000
6710			01			CULTURA, RECREERE SI RELIGIE		4.755.000	4.090.000	4.745.000	4.514.843	3.269.162	1.245.681	3.497.417
			10			CHELTUIELI CURENTE		4.757.540	4.092.540	4.747.540	4.517.383	3.271.702	1.245.681	3.497.417
			10 01			TITLUL I CHELTUIELI DE PERSONAL		3.893.000	3.290.000	3.893.000	3.893.000	2.651.955	1.241.045	2.679.017
			10 01 01			Cheltuieli salariale in bani		3.783.000	3.191.000	3.783.000	3.783.000	2.564.419	1.218.581	2.628.470
			10 01 01 05			Salarii de baza		2.902.000	2.474.000	2.902.000	2.902.000	2.092.677	809.323	2.190.430
			10 01 05			Sporuri pentru conditii de munca		161.000	161.000	161.000	161.000	46.156	114.844	31.160
			10 01 06			Alte sporuri		35.000	30.000	35.000	35.000	13.846	21.154	14.078
			10 01 10			Fond pentru posturi ocupate prin cumul		40.000	35.000	40.000	40.000	29.832	10.168	9.492
			10 01 12			Indemnizatii plătite unor persoane din afara unitatii		600.000	450.000	600.000	600.000	375.035	224.965	375.035
			10 01 13			Indemnizatii de delegare		20.000	18.000	20.000	20.000	2.873	17.127	2.873
			10 01 16			Alocatii pentru locuinte		15.000	13.000	15.000	15.000	4.000	11.000	4.000
			10 01 30			Alte drepturi salariale in bani		10.000	10.000	10.000	10.000	10.000	10.000	1.382
			10 03			Contributii		110.000	99.000	110.000	110.000	87.536	22.464	50.547

Capi- tol	Sub- capitol	Pa- ra- graf	Gru- pa / Titlu	Ar- ti- col	Alti- ne- at	Denumire indicator	Credite de angajament	Credite bugetare		Angajamente bugetare	Angajamente legale	Plati efectuate	Angajamente legale de platit	Cheltuieli efective
								anuale aprobat la finele perioadei de raportare	trimestriale cumulate					
A						B	1	2	3	4	5	6	7=5-6	8
	10	03	01			Contributii de asigurari sociale de stat		30.000	30.000	30.000	30.000	29.644	356	
	10	03	02			Contributii de asigurari de somaj		1.000	1.000	1.000	1.000	937	63	
	10	03	03			Contributii de asigurari sociale de sanatate		10.000	10.000	10.000	10.000	9.741	259	
	10	03	04			Contributii de asigurari pentru accidente de munca si boli profesionale		1.000	1.000	1.000	1.000	730	270	
	10	03	06			Contributii pentru concedii si indemnizatii		2.000	2.000	2.000	2.000	331	1.669	
	10	03	07			Contributia asiguratorie pentru munca		66.000	55.000	66.000	66.000	46.133	19.817	50.547
	20					TITLUL II BUNURI SI SERVICII		864.540	802.540	854.540	624.383	619.747	4.636	818.400
	20	01				Bunuri si servicii		597.000	550.000	597.000	458.334	458.334		540.541
	20	01	01			Furnituri de birou		12.000	7.000	12.000	5.662	5.662		5.869
	20	01	02			Materiale pentru curatenie		9.000	8.000	9.000	3.295	3.295		3.021
	20	01	03			Incalzit, iluminat si forta motrica		80.000	70.000	80.000	56.303	56.303		56.304
	20	01	04			Apa, canal si salubritate		10.000	8.000	10.000	4.047	4.047		4.272
	20	01	07			Transport		55.000	50.000	55.000	42.253	42.253		42.253
	20	01	08			Posta, telecomunicatii, radio, tv, internet		32.000	27.000	32.000	21.826	21.826		21.602
	20	01	09			Materiale si prestari de servicii cu caracter functional		85.000	75.000	85.000	71.431	71.431		153.703
	20	01	30			Alte bunuri si servicii pentru intretinere si functionare		314.000	305.000	314.000	253.517	253.517		253.517
	20	02				Reparatii curente		67.000	67.000	67.000	17.000	17.000		17.000
	20	05				Bunuri de natura obiectelor de inventar		89.000	79.000	79.000	66.903	66.903		180.003
	20	05	30			Alte obiecte de inventar		89.000	79.000	79.000	66.903	66.903		180.003

Capi- tol	Sub- capi- tol	Pa- gra- f	Gr- pa / Titlu	Ar- ti- col	Al- ne- af	Denumire indicator	Credite de angajament	Credite bugetare		Angajamente bugetare	Angajamente legale	Plati efectuate	Angajamente legale de platit	Cheltuieli efective	
								anuale aprobat la finele perioadei de raportare	trimestriale cumulate						
A						B	1	2	3	4	5	6	7=5-6	8	
			20 06			Deplasari, detasari, transferari		16.000	16.000	16.000	8.664	8.664	8.664	8.664	
			20 06	01		Deplasari interne, detasari, transferari		15.000	15.000	15.000	8.664	8.664	8.664	8.664	
			20 06	02		Deplasari in strainatate		1.000	1.000	1.000					
			20 13			Pregatire profesionala		8.000	8.000	8.000	3.090	3.090	3.090	3.090	
			20 30			Alte cheltuieli		87.540	82.540	87.540	70.392	65.756	4.636	69.102	
			20 30	04		Chirii		19.000	17.000	19.000	16.500	16.500	16.500	16.500	
			20 30	30		Alte cheltuieli cu bunuri si servicii		68.540	65.540	68.540	53.892	49.256	4.636	52.602	
			84			PLATI EFECTUATE IN ANII PRECEDENTI SI RECUPERATE IN ANUL CURENT		-2.540	-2.540	-2.540	-2.540	-2.540	-2.540	-2.540	
			85			Titlul XIX PLATI EFECTUATE IN ANII PRECEDENTI SI RECUPERATE IN ANUL CURENT		-2.540	-2.540	-2.540	-2.540	-2.540	-2.540	-2.540	
			85	01		Plati efectuate in anii precedenti si recuperate in anul curent		-2.540	-2.540	-2.540	-2.540	-2.540	-2.540	-2.540	
			85	01	01	Plati efectuate in anii precedenti si recuperate in anul curent (SF)		-2.540	-2.540	-2.540	-2.540	-2.540	-2.540	-2.540	
6810			01			ASIGURARI SI ASISTENTA SOCIALA		41.000	30.000	41.000	22.484	19.966	2.518	22.685	
			20			CHELTUIELI CURENTE		41.000	30.000	41.000	22.484	19.966	2.518	22.685	
			20	03		TITLUL II BUNURI SI SERVICII		41.000	30.000	41.000	22.484	19.966	2.518	22.685	
			20	03	01	Hrana		41.000	30.000	41.000	22.484	19.966	2.518	22.685	
			20	03	01	Hrana pentru oameni		41.000	30.000	41.000	22.484	19.966	2.518	22.685	
8310						AGRICULTURA, SILVICULTURA, SI VANATOARE		152.550	152.550	152.550				6.322	
			01			CHELTUIELI CURENTE		152.550	152.550	152.550				6.322	
			20			TITLUL II BUNURI SI SERVICII		152.550	152.550	152.550				6.322	
			20	01		Bunuri si servicii		152.550	152.550	152.550				6.322	

Capi- tol	Sub- capi- tol	Pa- ra- graf	Gru- pa / Titlu	Ar- ti- col	Ali- ne- at	Denumire indicator	Credite de angajament	Credite bugetare			Angajamente legale	Plati efectuate	Angajamente legale de platit	Cheltuieli efective
								anuale aprobate la finele perioadei de raportare	2	3				
			A				1			3	4	5	6	8
			B											
8710	20	01	30			Alte bunuri si servicii pentru intretinere si functionare ALTE ACTIUNI ECONOMICE CHELTUIELI CURENTE TITLUL II BUNURI SI SERVICII		152.550 8.430 8.430 8.430 8.430 8.430	152.550 7.430 7.430 7.430 7.430 7.430	8.430 8.430 8.430 8.430 8.430		7=5-6		6.322
9910	96					Alte obiecte de inventar excedent/deficit sect funet		8.430 -606.040	8.430 -552.800		445.622			

Conducatorul institutiei,

Conducatorul compartimentului
financiar-contabil

Capi- tol	Sub- capi- tol	Pa- ra- gra- ful	Gr- pa / ti- tu- lul	Al- ne- at	Denumire indicator	Prevederi anuale aprobat la finele perioadei de raportare	Prevederi bugetare trimestriale cumulate	Drepturi constatate			Incasari realizate	Stingeri pe afte cai decat incasari	Drepturi constatate de incasat
								Total, din care:	din anii precedenti	din anul curent			
A					B	1	2	3=4+5	4	5	6	7	8=3-6-7
4202	12				a cladiriilor de locuit	883.230	883.230	3=4+5	4	5	6	7	8=3-6-7
	65				Finantarea Programului National de Dezvoltare Locala	19.805.650	17.621.630	1.669.466		1.669.466	1.669.466		
	69				Subventii de la bugetul de stat catre bugetele locale necesare sustinerii derularii proiectelor finantate din fonduri externe nerambursabile (FEN) postaderare, aferente perioadei de programare 2014-2020	39.850	39.850	534		534	534		
4802					SUME PRIMITE DE LA UE/ALTI DONATORI IN CONTUL PLATILOR EFECTUATE SI PREFINANATARI AFERENTE CADRULUI FINANCIAR 2014-2020	260.550	260.550	3.490		3.490	3.490		
	01				Fondul European de Dezvoltare Regionala(FEDR)	260.550	260.550	3.490		3.490	3.490		
					Sume primite in contul platilor efectuate in anul curent	260.550	260.550	3.490		3.490	3.490		

CONTUL DE EXECUTIE AL BUGETULUI LOCAL - CHELTUIELI
SECTIUNEA DE DEZVOLTARE
30.09.2018

Capi- tol	Sub- capi- tol	Pa- ra- graf	Ar- ti- col	Ali- ne- at	Denumire indicator	Credite de angajament	Credite bugetare			Angajamente legale	Plati efectuate	Angajamente legale de platit	Cheltuieli efective
							anuale aprobate la finele perioadei de raportare	trimestriale cumulate					
A					B	1	2	3	4	5	6	7=5-6	8
5002					TOTAL CHELTUIELI	276.663.590	48.143.420	43.542.530	27.333.692	28.632.257	7.430.244	21.202.013	5.376.950
	01				CHELTUIELI CURENTE	418.730	1.529.530	1.529.530	674.316	674.316	500.327	173.989	506.407
	55				TITLUL VII ALTE TRANSFERURI		1.223.000	1.223.000	496.221	496.221	496.221		496.221
	56				TITLUL VIII PROIECTE CU FINANTARE DIN FONDURI EXTERNE NERAMBURSABILE (FEN) POSTADERARE								
	58				TITLUL X PROIECTE CU FINANTARE DIN FONDURI EXTERNE NERAMBURSABILE	418.730	306.530	306.530	178.095	178.095	4.106	173.989	4.106
	70				CADRULUI FINANCIAR 2014-2020	276.244.860	46.613.890	42.013.000	26.693.802	27.992.367	6.904.343	21.028.024	4.879.543
	71				CHELTUIELI DE CAPITAL	276.244.860	46.613.890	42.013.000	26.693.802	27.992.367	6.904.343	21.028.024	4.879.543
	84				TITLUL XIII ACTIVE NEFINANCIARE								
	85				PLATI EFECTUATE IN ANII PRECEDENTI SI RECUPERATE IN ANUL CURENT Titlul XIX PLATI EFECTUATE IN ANII PRECEDENTI SI RECUPERATE IN ANUL CURENT				-34.426	-34.426	-34.426		
5100	02				Partea I-a SERVICII PUBLICE GENERALE	1.155.650	1.353.730	973.750	622.816	622.816	207.658	415.158	451.843
5102					AUTORITATI PUBLICE SI ACTIUNI EXTERNE	897.780	999.730	619.730	491.813	491.813	84.787	407.026	356.424
	01				CHELTUIELI CURENTE	418.730	306.530	306.530	178.095	178.095	4.106	173.989	4.106
	58				TITLUL X PROIECTE CU FINANTARE DIN FONDURI EXTERNE NERAMBURSABILE								
	58	02			CADRULUI FINANCIAR 2014-2020	418.730	306.530	306.530	178.095	178.095	4.106	173.989	4.106
	58	02	01		Programe din Fondul Social European (FSE)	62.810	45.980	45.980	26.714	26.714	616	26.098	616
	58	02	02		Finantarea nationala	355.920	260.530	260.530	151.381	151.381	3.490	147.891	3.490
	70				Finantarea externa nerambursabila CHELTUIELI DE CAPITAL	479.050	693.200	313.200	313.718	313.718	80.681	233.037	352.318

Capi- tol	Sub- capi- tol	Pa- ra- graf	Gru- pa / Titlu	Ar- fi- col	Al- ne- at	Denumire indicator	Credite de angajament	Credite bugetare		Angajamente legale	Plati efectuate	Angajamente legale de platit	Cheltuieli efective	
								anual aprobat la finele perioadei de raportare	trimestriale cumulate					
A						B	1	2	3	4	5	6	7=5-6	8
			71	01	30	active corporale	141.500	141.500	141.500	87.895	54.574	33.321	1.070	
						Alte active fixe (inclusiv reparatii capitale)	100	39.000	39.000	38.901		38.901		
6500	02					Partea III-a CHELTUIELI SOCIAL-CULTURALE	41.754.000	25.198.170	23.088.170	11.770.165	2.994.889	10.132.849	1.912.713	
6502			01			INVATAMANT	27.375.170	17.161.860	15.261.860	9.272.561	1.876.435	8.953.853	863.191	
			56			CHELTUIELI CURENTE							535	
						TITLUL VIII PROIECTE CU FINANTARE DIN FONDURI EXTERNE NERAMBURSABILE (FEN)								
			56	01		POSTADRARE							535	
						Programe din Fondul European de Dezvoltare Regionala (FEDR)								
			56	01	02	Finantarea externa nerambursabila								
			70			CHELTUIELI DE CAPITAL	27.375.170	17.161.860	15.261.860	9.272.710	1.876.584	8.953.853	862.656	
			71			TITLUL XIII ACTIVE NEFINANCIARE	27.375.170	17.161.860	15.261.860	9.272.710	1.876.584	8.953.853	862.656	
			71	01		Active fixe	27.375.170	17.161.860	15.261.860	9.272.710	1.876.584	8.953.853	862.656	
			71	01	01	Constructii	25.131.610	14.735.950	12.835.950	7.777.447	829.722	8.548.945	528.645	
			71	01	02	Masini, echipamente si mijloace de transport	24.810	37.000	37.000	34.633	33.981		84.867	
			71	01	03	Mobilier, aparatura birou si alte active corporale	1.088.200	1.088.200	1.088.200	730.613	699.560	31.051	199.823	
			71	01	30	Alte active fixe	1.130.550	1.300.710	1.300.710	730.017	513.521	373.856	49.321	
			84			(inclusiv reparatii capitale) PLATI EFECTUATE IN ANII PRECEDENTI SI RECUPERATE IN ANUL CURENT								
			85			Titlul XIX PLATI EFECTUATE IN ANII PRECEDENTI SI RECUPERATE								

Capi- tol	Sub- capi- tol	Pa- ra- graf	Gru- pa / Titlu	Ar- ti- col	Ali- at	Denumire indicator	Credite de angajament	Credite bugetare		Angajamente legale	Plati efectuate	Angajamente legale de platit	Cheltuieli efective
								anuale aprobat la finele perioadei de raportare	trimestriale cumulate				
A			B			1	2	3	4	5	6	7=5-6	8
			85	01		IN ANUL CURENT							
						Plati efectuate in anii precedenti si recuperate in anul curent					-149		
			85	01	02	Plati efectuate in anii precedenti si recuperate in anul curent (SD)					-149		
6602			70			SANATA TE	48.110	48.110			-149		
			71			CHELTUIELI DE CAPITAL	48.110	48.110					
			71	01		TITLUL XIII ACTIVE NEFINANCIARE	48.110	48.110					
			71	01		Active fixe	48.110	48.110					
			71	01	03	Mobilier, aparatura birouica si alte active corporale	48.110	48.110					
6702			01			CULTURA, RECREEREA SI RELIGIE	14.234.720	7.876.700	2.482.150	2.281.996	1.103.000	1.178.996	966.964
			55			CHELTUIELI CURENTE	650.000	650.000	466.549	466.549	466.549		469.547
			55	01		TITLUL VII ALTE TRANSFERURI	650.000	650.000	466.549	466.549	466.549		466.549
			55	01		A. Transferuri interne	650.000	650.000	466.549	466.549	466.549		466.549
			55	01	12	Investitii ale regiilor autonome si societatilor comerciale cu capital de stat		650.000					
			56			TITLUL VIII PROIECTE CU FINANTARE DIN FONDURI EXTERNE NEAMBURSABILE (FEN)							466.549
						POSTADERARE							
			56	01		Programe din Fondul European de Dezvoltare Regionala (FEDR)							2.798
			56	01	02	Finantarea externa nerambursabila							2.798
			56	01	03	Cheltuieli neeligibile							1.062
			70			CHELTUIELI DE CAPITAL	14.234.720	7.226.700	2.049.555	1.849.401	670.405	1.178.996	497.617
								7.016.700					

Capi- tol	Sub- capi- tol	Pa- ra- graf	Gru- pa / Titlu	Ar- ti- col	Ali- ne- at	Denumire indicator	Credite de angajament	Credite bugetare		Angajamente legale	Plati efectuate	Angajamente legale de platit	Cheltuieli efective	
								anuale aprobrate la finele perioadei de raportare	trimestriale cumulate					
A						B	1	2	3	4	5	6	7=5-6	8
			71			TITLUL XIII ACTIVE NEFINANCIARE	14.234.720	7.226.700	7.016.700	2.049.555	1.849.401	670.405	1.178.996	497.617
			71	01		Active fixe	14.234.720	7.226.700	7.016.700	2.049.555	1.849.401	670.405	1.178.996	497.617
			71	01	01	Constructii	12.853.400	5.571.480	5.471.480	1.449.247	1.339.093	415.292	923.801	321.480
			71	01	03	Mobilier, aparatura birou si alte active corporale	272.000	332.200	332.200	281.724	281.724	250.731	30.993	83.529
			71	01	30	Alte active fixe (inclusiv reparatii capitale)	1.109.320	1.323.020	1.213.020	318.584	228.584	4.382	224.202	93.608
			84			PLATI EFECTUATE IN ANII PRECEDENTI SI RECUPERATE IN ANUL CURENT				-33.954	-33.954	-33.954		
			85			Titlu XIX PLATI EFECTUATE IN ANII PRECEDENTI SI RECUPERATE IN ANUL CURENT				-33.954	-33.954	-33.954		
			85	01		Plati efectuate in anii precedenti si recuperate in anul curent				-33.954	-33.954	-33.954		
			85	01	02	Plati efectuate in anii precedenti si recuperate in anul curent (SD)				-33.954	-33.954	-33.954		
6802			01			ASIGURARI SI ASISTENTA SOCIALA CHELTUIELI CURENTE	96.000	111.500	111.500	15.454	15.454	15.454		82.558
			56			TITLUL VIII PROIECTE CU FINANTARE DIN FONDURI EXTERNE NERAMBURSABILE (FEN) POSTADERARE								1.476
			56	01		Programe din Fondul European de Dezvoltare Regionala (FEDR)								1.476
			56	01	02	Finantarea externa nerambursabila	96.000	111.500	111.500	15.454	15.454	15.454		1.476
			70			CHELTUIELI DE CAPITAL	96.000	111.500	111.500	15.454	15.454	15.454		81.082
			71			TITLUL XIII ACTIVE NEFINANCIARE	96.000	111.500	111.500	15.454	15.454	15.454		81.082

Capi- tol	Sub- capi- tol	Pa- ra- graf	Gru- pa / Titlu	Ar- ti- col	Ali- ne- at	Denumire indicator	Credite de angajament	Credite bugetare		Angajamente bugetare	Angajamente legale	Plati efectuate	Angajamente legale de platit	Cheltuieli efective
								anuale aprobrate la finele perioadei de raportare	trimestriale cumulate					
A						B	1	2	3	4	5	6	7=5-6	8
			71	01		Active fixe	96.000	111.500	111.500	15.454	15.454	15.454		81.082
			71	01	01	Constructii								39.842
			71	01	02	Masini, echipamente si mijloace de transport								8.519
			71	01	03	Mobilier, aparatura birotica si alte active corporale	46.000	61.500	61.500	15.454	15.454	15.454		28.164
			71	01	30	Alte active fixe (inclusiv reparatii capitale)	50.000	50.000	50.000					4.557
7000	02					Partea IV-a SERVICII SI DEZVOLTARE PUBLICA, LOCUINTA, MEDIU SI APE	17.014.360	16.040.700	14.507.370	11.968.411	12.159.304	3.242.383	8.916.921	1.990.197
7002						LOCUINTE, SERVICII SI DEZVOLTARE PUBLICA	6.133.790	6.897.320	6.098.010	3.950.925	3.924.803	700.626	3.224.177	740.883
			01			CHELTUIELI CURENTE		573.000	573.000	29.672	29.672	29.672		29.672
			55			TITLUL VII ALTE TRANSFERURI		573.000	573.000	29.672	29.672	29.672		29.672
			55	01		A. Transferuri interne		573.000	573.000	29.672	29.672	29.672		29.672
			55	01	12	Investitii ale regiilor autonome si societatilor comerciale cu capital de stat								
			70			CHELTUIELI DE CAPITAL	6.133.790	573.000	573.000	29.672	29.672	29.672		29.672
			71			TITLUL XIII ACTIVE NEFINANCIARE	6.133.790	6.324.320	5.525.010	3.921.253	3.893.131	670.954	3.224.177	711.211
			71	01		Active fixe	6.133.790	6.324.320	5.525.010	3.921.253	3.893.131	670.954	3.224.177	711.211
			71	01	01	Constructii	2.988.200	6.324.320	5.525.010	3.921.253	3.893.131	670.954	3.224.177	711.211
			71	01	02	Masini, echipamente si mijloace de transport	58.200	2.988.200	2.458.890	2.071.835	2.071.835	116.308	1.955.527	452.826
			71	01	03	Mobilier, aparatura birotica si alte active corporale		60.730	60.730	24.636	2.526	2.526		57.713
			71	01	30	Alte active fixe	1.043.590	1.043.590	1.043.590	975.445	975.445	55.361	920.084	71.427

Capi- tol	Sub- capi- tol	Pa- ra- ta- graf	Gru- pa / Titlu	Ar- ti- col	Ali- ne- at	Deumire indicator	Credite de angajament	Credite bugetare		Angajamente legale	Plati efectuate	Angajamente legale de platit	Cechtruieii efective
								anuale aprobrate la finele perioadei de raportare	trimestriale cumulate				
A		B		1	2	3	4	5	6	7=5-6	8		
	56					TITLUL VIII PROIECTE CU FINANTARE DIN FONDURI EXTERNE NERAMBURSABILE (FEN) POSTADERARE							
	56	01				Programe din Fondul European de Dezvoltare Regionala (FEDR)							109
	56	01	02			Finantarea externa nerambursabila							109
	70					CHELTUIELI DE CAPITAL	216.316.490	4.369.690	2.489.060	2.239.159	574.296	1.664.863	933.057
	71					TITLUL XIII ACTIVE NEFINANCIARE	216.316.490	4.369.690	2.489.060	2.239.159	574.296	1.664.863	933.057
	71	01				Active fixe	216.316.490	4.369.690	2.489.060	2.239.159	574.296	1.664.863	933.057
	71	01	01			Constructii	215.202.690	4.037.570	2.205.783	1.955.882	451.602	1.504.280	900.716
	71	01	02			Masini, echipamente si mijloace de transport							25.363
	71	01	03			Mobilier, aparatura birotica si alte active corporale	25.000	25.000					
	71	01	30			Alte active fixe (inclusiv reparatii capitale)	1.088.800	884.680	283.277	283.277	122.694	160.583	8.778
9902	97					excedent/deficit: sect dezv		-3.919.330			726.076		

Conducatorul compartimentului
financiar-contabil

Conducatorul institutiei,



DETALIEREA CHELTUIELILOR
 INSTITUTIIL PUBLICE FINANTATE DIN VENITURI PROPRII
 SI SUBVENTII DIN BUGETUL LOCAL
 SECTIUNEA DE DEZVOLTARE
 30.09.2018

Capi- tol	Sub- capi- tol	Pa- ra- graf	Gru- pa / Titlu	Ar- ti- col	Ali- ne- at	Denumire indicator	Credite de angajament	Credite bugetare		Angajamente bugetare	Angajamente legale	Plati efectuate	Angajamente legale de platit	Cheltuieli efective
								anuale aprobat la finele perioadei de raportare	trimestriale cumulate					
A						B	1	2	3	4	5	6	7=5-6	8
5010						TOTAL CHELTUIELI DIN VENITURI PROPRII SI SUBVENTII	25.830	25.830	25.830	25.830	12.132	12.132		90.741
			70			CHELTUIELI DE CAPITAL	25.830	25.830	25.830	25.830	12.132	12.132		90.741
			71			TITLUL XIII ACTIVE NEFINANCIARE	25.830	25.830	25.830	25.830	12.132	12.132		90.741
6110			70			ORDINE PUBLICA SI SIGURANTA NATIONALA								32.169
			71			CHELTUIELI DE CAPITAL								32.169
			71	01		Active fixe								32.169
			71	01	02	Masini, echipamente si mijloace de transport								18.857
			71	01	03	Mobilier, aparatura birouca si alte active corporale								12.979
			71	01	30	Alte active fixe (inclusiv reparatii capitale)								553
6510			70			INVATAMANT	5.825	5.825	5.825	5.825	5.825	5.825		45.152
			71			CHELTUIELI DE CAPITAL	5.825	5.825	5.825	5.825	5.825	5.825		45.152
			71	01		TITLUL XIII ACTIVE NEFINANCIARE	5.825	5.825	5.825	5.825	5.825	5.825		45.152
			71	01		Active fixe	5.825	5.825	5.825	5.825	5.825	5.825		45.152
			71	01	01	Constructii								279
			71	01	02	Masini, echipamente si mijloace de transport								
			71	01	03	Mobilier, aparatura birouca si alte active corporale								
			71	01	30	Alte active fixe (inclusiv reparatii capitale)	5.825	5.825	5.825	5.825	5.825	5.825		39.845
6710			71	01	30	CULTURA, RECREERE SI RELIGIE (inclusiv reparatii capitale)	20.000	20.000	20.000	20.000	6.307	6.307		131
							20.000	20.000	20.000	20.000	6.307	6.307		13.420

Capi- tot	Sub- capi- tot	Pa- ra- graf	Gru- pa / Titlu	Ar- fi- col	Ali- ne- at	Denumire indicator	Credite de angajament	Credite bugetare		Angajamente bugetare	Angajamente legale	Plati efectuate	Angajamente legale de platit	Cheltuieli efective
								anuale aprobate la finele perioadei de raportare	trimestriale cumulate					
A		B		1	2	3	4	5	6	7=5-6	8			
	70					CHELTUIELI DE CAPITAL	20.000	20.000	20.000	20.000	6.307	6.307	7=5-6	13.420
	71					TITLUL XIII ACTIVE NEFINANCIARE:	20.000	20.000	20.000	20.000	6.307	6.307		13.420
	71	01				Active fixe	20.000	20.000	20.000	20.000	6.307	6.307		13.420
	71	01	02			Masini, echipamente si mijloace de transport	7.000	7.000	7.000	7.000	6.307	6.307		7.988
	71	01	03			Mobilier, aparatura birotica si alte active corporale	10.000	10.000	10.000	10.000				3.723
	71	01	30			Alte active fixe (inclusiv reparatii capitale) excedenti/deficit sect dezy	3.000	3.000	3.000	3.000		13.698		1.709

9910 97

Conducatorul institutiei,

Conducatorul compartimentului
financiar-contabil

Capi- tol	Sub- capi- tol	Pa- ra- graf	Gru- pa / Titlu	Ar- ti- col	Ali- ne- at	Denumire indicator	Credite de angajament	Credite bugetare		Angajamente bugetare	Angajamente legale	Plati efectuate	Angajamente legale de platit	Cheltuieli efective
								anuale aprobrate la finele perioadei de raportare	trimestriale cumulate					
A		B		1	2	3	4	5	6	7=5-6	8			
5008			70			FONDURILEXTERNE NERAMBURSABILE								23.195
			71			CHELTUIELI DE CAPITAL								23.195
6508			71			TITLUL XIII ACTIVE NEFINANCIARE								23.195
						INVATAMANT								23.195
			70			CHELTUIELI DE CAPITAL								23.195
			71			TITLUL XIII ACTIVE NEFINANCIARE								23.195
			71	01		Active fixe								23.195
			71	01	02	Masini, echipamente si mijloace de transport								17.967
			71	01	03	Mobilier, aparatura birouca si alte active corporale								5.050
			71	01	30	Alte active fixe (inclusiv reparatii capitale)								178

Conducatorul institutiei,

Conducatorul compartimentului
financiar-contabil

Capi- tol	Sub- capi- tol	Pa- ra- graf	Gru- pa / Titlu	Ar- ti- col	Ali- ne- at	Denumire indicator	Credite de angajament	Credite bugetare		Angajamente bugetare	Angajamente legale	Plati efectuate	Angajamente legale de platit	Cheltuieli efective
								anuale aprobat la finele perioadei de raportare	trimestriale cumulate					
A		B		1	2	3	4	5	6	7=5-6	8			
5008			70			FONDURI EXTERNE NERAMBURSABILE								23.195
			71			CHELTUIELI DE CAPITAL								23.195
6508			71			TITLUL XIII ACTIVE NEFINANCIARE								23.195
						INVATAMANT								23.195
			70			CHELTUIELI DE CAPITAL								23.195
			71			TITLUL XIII ACTIVE NEFINANCIARE								23.195
			71	01		Active fixe								23.195
			71	01	02	Masini, echipamente si mijloace de transport								17.967
			71	01	03	Mobilier, aparatura birotica si alte active corporale								5.050
			71	01	30	Alte active fixe (inclusiv reparatii capitale)								178

Conducatorul Institutiei,

Conducatorul compartimentului
financiar-contabil

Capi- tol	Sub- capi- tol	Pa- ra- graf	Gru- pa / Titlu	Ali- ne- at	Denumire indicator	Credite de angajament	Credite bugetare			Angajamente legale	Plati efectuate	Angajamente legale de platit	Cheltuieli efective
							anuale aprobrate la finele perioadei de raportare	2	3				
			A		B	I							
5007					CREDITE INTERNE		171.770	171.770	171.762	171.762	171.762		171.762
6707					CULTURA, RECREERE SI RELIGIE		171.770	171.770	171.762	171.762	171.762		171.762
	05				Servicii recreative si sportive		171.770	171.770	171.762	171.762	171.762		171.762
		03			Intretinere gradini publice, parcuri zone verzi, baze sportive si de agrement		171.770	171.770	171.762	171.762	171.762		171.762

Capi- tol	Sub- capi- tol	Pa- ra- graf	Gr- pa / Titlu	Ar- ti- col	Al- ne- at	Denumire indicator	Credite de angajament	Credite bugetare		Angajamente bugetare	Angajamente legale	Plati efectuate	Angajamente legale de platit	Cheltuieli efective	
								anuale aprobate la finele perioadei de raportare	trimestriale cumulate						
A		B		I		3		4		5		6		8	
5007			01			CREDITE INTERNE		171.770	171.770	171.762	171.762	171.762	171.762		171.762
			55			CHELTUIELI CURENTE		171.770	171.770	171.762	171.762	171.762	171.762		171.762
6707						TITLUL VII ALTE TRANSFERURI		171.770	171.770	171.762	171.762	171.762	171.762		171.762
			01			CULTURA, RECREERE SI RELIGIE		171.770	171.770	171.762	171.762	171.762	171.762		171.762
			55			CHELTUIELI CURENTE		171.770	171.770	171.762	171.762	171.762	171.762		171.762
			55			TITLUL VII ALTE TRANSFERURI		171.770	171.770	171.762	171.762	171.762	171.762		171.762
			55	01		A. Transferuri interne		171.770	171.770	171.762	171.762	171.762	171.762		171.762
			55	01	67	Transferuri din bugetul imprumuturilor pentru finantarea unor investitii publice de interes local		171.770	171.770	171.762	171.762	171.762	171.762		171.762

Conducatorul institutiei,

Conducatorul compartimentului
financiar-contabil




Pag. 1 - lei-

Capi- tol	Sub- capi- tol	Pa- ra- graf	Gru- pa / Titlu	Ati- col	Al- ne- at	Denumire indicator	Credite de angajament	Credite bugetare			Angajamente legale	Plati efectuate	Angajamente legale de platit	Cheltuieli efective
								anuale aprobat la finele perioadei de raportare	2	3				
			A			B	I							
5007						CREDITE INTERNE		171.770	171.770	171.762	171.762	171.762	171.762	171.762
6707						CULTURA, RECREERE SI RELIGIE		171.770	171.770	171.762	171.762	171.762	171.762	171.762
	05					Servicii recreative si sportive		171.770	171.770	171.762	171.762	171.762	171.762	171.762
					03	Intretinere gradini publice, parcuri zone verzi, baze sportive si de agrement		171.770	171.770	171.762	171.762	171.762	171.762	171.762